

# GURPIL



especialistas  
en ruedas



# GURPIL

**GENERAL BOOK**  
2019-2020

[www.gurpil.com](http://www.gurpil.com)

# Realización de pedidos paso a paso.

[www.gurpil.com](http://www.gurpil.com)

## 1 INICIAR SESIÓN

Desde aquí podrá acceder al área de clientes, desde donde podrá realizar y consultar sus pedidos.

## 2 PRODUCTOS

En este apartado podrá ver nuestros productos disponibles.

## 3 CATÁLOGO

Desde esta área podrá consultar nuestro catálogo.

## 4 NOVEDADES

En el apartado de Novedades podrá descubrir cuáles son nuestras últimas novedades.

## ÁREA DE CLIENTES

Para poder realizar sus pedidos deberá disponer de un nombre de usuario y una clave de acceso. Puede conseguirla a través del número de teléfono de GURPIL 943 199 103 **5**. Una vez identificado con su nombre de usuario y su clave de acceso, accederá a la página principal de su área personal.

1

2

3

4

5

1



**GURPIL** quiere hacer su compra más fácil y ofrecerle el mejor servicio y, por ello, nos esforzamos cada día. Por este motivo, queremos ofrecerle unos sencillos pasos de ayuda para que pueda realizar los pedidos mediante el área privada de nuestro sitio web. En la página principal podrá encontrar diferentes elementos de interés:

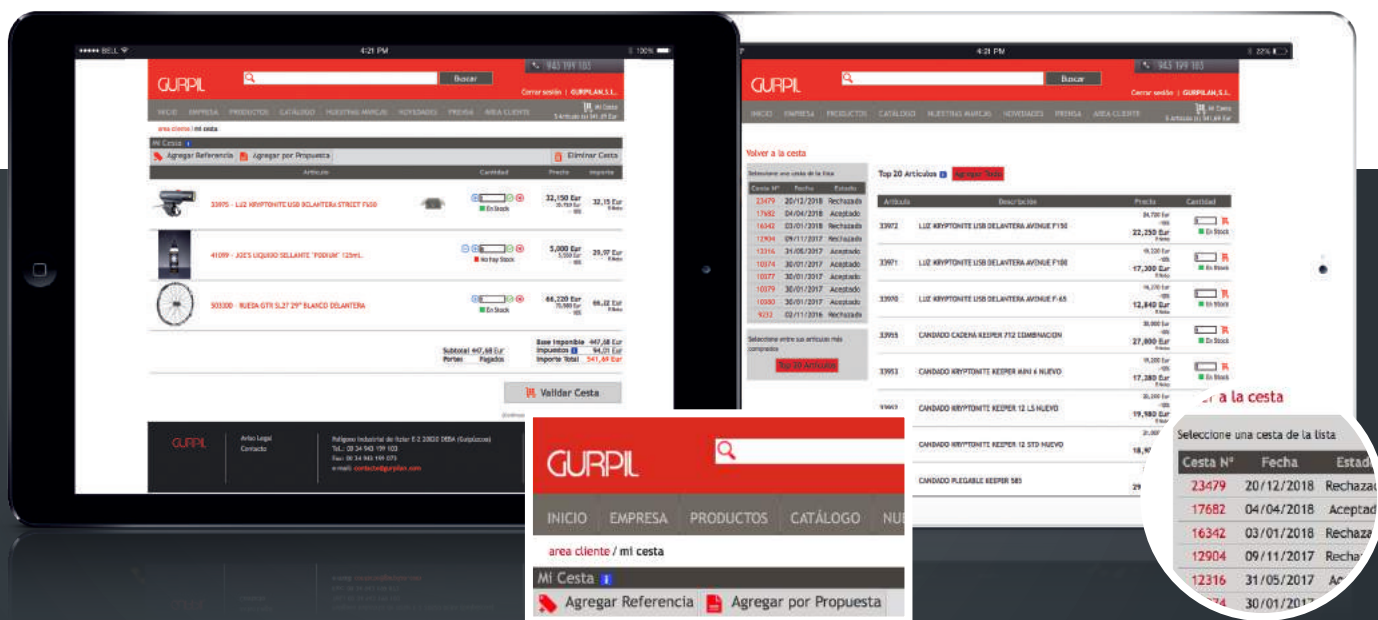
**NOTA**

Por defecto se muestran los P.V.P. orientativos. Para poder ver los precios de coste y la existencia de stock tenemos que pulsar en Su Precio a la izquierda.



**6 REALIZACIÓN DE PEDIDOS**

Para la realización de los pedidos dispone de dos opciones:



6.1

6.2

**6.1 REFERENCIA DEL PRODUCTO**

Si conoce la referencia del producto, podrá añadirlo directamente introduciendo el número correspondiente de referencia. Una vez insertado el número, deberá “añadir a la cesta” el producto.

Referencia	Cantidad	Añadir	Cancelar
<input type="text"/>	<input type="text"/>		
Artículo	Cantidad		

**6.2 AGREGAR POR PROPUESTA**

Esta opción es muy amplia, le permite consultar cestas de fechas anteriores y el estado de los productos, ejemplo: pendiente, aceptado o rechazado.

En esta pantalla se calcula automáticamente el importe total de su pedido y se informará de los posibles descuentos por volumen de compra. Al finalizar el pedido, este se incluirá en su cuenta de cliente y se procederá al envío.

## 6

### RUEDAS GTR

• GTR RR 700C.....	6
• GTR RR DISC 700C .....	8
• GTR SL 29".....	10
• GTR SL 27,5".....	14
• GTR SL PLUS 27,5".....	18
• BUJES GTR RR 700C.....	20
• LLANTAS GTR RR 700C.....	21
• BUJES GTR RR DISC 700C.....	22
• LLANTAS GTR RR DISC 700C.....	22
• BUJES GTR SL.....	24
• RECAMBIOS GTR SL.....	25
• LLANTAS GTR SL 29".....	26
• LLANTAS GTR SL 27,5".....	27

## 28

### RUEDAS INFINITE

• INFINITE 29".....	28
---------------------	----

## 30

### RUEDAS ALPHA

• ALPHA 29" / 27,5".....	30
--------------------------	----

## 32

### RUEDAS MAVIC / GURPIL

• MAVIC XC-421 DISC 29".....	32
• MAVIC XM-424 DISC 29".....	32
• MAVIC XM-319 DISC 29".....	33
• MAVIC XM-119 DISC 29".....	33
• GURPIL NAINER 29".....	34
• GURPIL XM-1 DISC / V-BRAKE 29".....	35
• GURPIL XM-1 V-BRAKE 29".....	35
• MAVIC XC-421 DISC 27,5".....	36
• MAVIC XM-424 DISC 27,5".....	36
• MAVIC XM-319 DISC 27,5".....	37
• GURPIL 27,5" DISC.....	37
• GURPIL XM-27,5 DISC / V-BRAKE 27,5".....	38
• GURPIL XM-27,5 V-BRAKE 27,5".....	38
• MAVIC XM-319 DISC 26".....	39
• MAVIC XM-119 DISC 26".....	39
• MAVIC XM-117 DISC / V-BRAKE 26".....	40
• GURPIL DISC BULL 26".....	41
• GURPIL TAURUS 26".....	41
• GURPIL ZAC DISC / V-BRAKE 26".....	42
• GURPIL ZAC V-BRAKE 26".....	43
• GURPIL CYBER-20 DISC / V-BRAKE 26".....	44
• GURPIL CYBER-20 V-BRAKE 26".....	44
• GURPIL CYBER-10 V-BRAKE 26".....	45
• GURPIL CYBER-20 DISC / V-BRAKE 24".....	46
• GURPIL CYBER-20 V-BRAKE 24".....	46
• GURPIL CYBER-10 V-BRAKE 24".....	47
• GURPIL ZAC30 BMX 20".....	48
• GURPIL CYBER-10 BMX 20".....	48
• GURPIL RUEDAS MONTADAS.....	49
• GURPIL MOTIVE 28".....	50
• GURPIL DPX 28".....	50

• GURPIL CHRINA 28".....	51
• GURPIL EXCEL PULIDA 28".....	52
• GURPIL XM-1 DISC / V-BRAKE 28".....	53
• GURPIL XM-1 V-BRAKE 28".....	53
• GURPIL ZAC20 HÍBRIDA PULIDA.....	54
• GURPIL 519 28".....	54

## 55

### RUEDAS FIXED G42

• FIXED G42 28".....	55
----------------------	----

## 58

### RUEDAS FIXED DP-18

• FIXED DP-18 28".....	58
• CHRINA 28".....	61
• CORONAS.....	61

## 62

### BUJES GURPIL / ACCESORIOS

• BUJES GURPIL.....	62
• CIERRES / EJES / RODAMIENTOS / TUERCAS / BOLAS ..	69

## 70

### LLANTAS MAVIC /GURPIL

• LLANTAS MAVIC.....	70
• LLANTAS GURPIL.....	71

## 76

### CADENAS KMC

• CADENAS 12V.....	77
• CADENAS 11V.....	78
• CADENAS 10V.....	81
• CADENAS 9V.....	83
• CADENAS 8V.....	84
• CADENAS 7V.....	85
• CADENAS 1V.....	86
• CADENAS BICI ELÉCTRICA.....	88
• ENGANCHES CADENAS.....	89
• SOPORTES PARA ROLLOS DE CADENA.....	91
• CORONAS.....	92

## 93

### LIMPIADORES BARBIERI

• LIMPIADORES BARBIERI.....	93
-----------------------------	----

## 94

### CUBIERTAS MITAS

• CUBIERTAS ENDURO.....	95
• CUBIERTAS MTB.....	96
• CUBIERTAS HÍBRIDA / PASEO.....	100
• CUBIERTAS BMX.....	102
• CUBIERTAS NIÑO.....	103
• CUBIERTAS CARRETERA.....	105
• CUBIERTAS CICLOCROSS / GRAVEL.....	106
• CUBIERTAS E-BIKE.....	107
• CUBIERTAS REFLECTANTES / ANTIPINCHAZOS.....	108
• CUBIERTAS MINUSVÁLIDOS.....	109
• CÁMARAS.....	110

## 112

### MOUSSE ANACONDA

• MOUSSE ANACONDA.....	113
------------------------	-----

## 114

### VÁLVULAS / ACCESORIOS

- VÁLVULAS TUBELESS BICI..... 114
- VÁLVULAS / ACCESORIOS..... 115

## 117

### LÍQUIDOS Y LIMPIADORES JOE'S / MERLIN

- LÍQUIDO TUBELESS LÁTEX JOE'S ..... 117
- LÍQUIDOS SELLANTES TUBELESS JOE'S ..... 118
- CÁMARAS CON LÍQUIDO JOE'S..... 120
- KIT TUBELESS JOE'S ..... 121
- LIMPIADORES / CÁPSULA JOE'S ..... 123
- LUBRICANTES JOE'S ..... 124
- LIMPIADORES JOE'S ..... 125
- DESENGRASANTES MERLIN..... 126
- LIMPIADORES / ANTIPINCHAZOS MERLIN ..... 127
- LUBRICANTES MERLIN ..... 128
- REFLECTANTE / IMPERMEABILIZANTE MERLIN ..... 129

## 130

### CANDADOS KRYPTONITE / GURPIL

- CANDADOS DE HORQUILLA KRYPTONITE..... 131
- CANDADOS DE CADENA KRYPTONITE ..... 140
- CANDADOS EN ESPIRAL KRYPTONITE ..... 146
- CABLES EN BUCLE KRYPTONITE ..... 147
- CANDADOS PLEGABLES KRYPTONITE ..... 148
- ACCESORIOS DE SEGURIDAD KRYPTONITE..... 150
- CANDADOS EN ESPIRAL GURPIL ..... 152
- CANDADOS DE HORQUILLA GURPIL ..... 153
- CANDADOS DE CADENA GURPIL ..... 154
- CANDADOS PARA MOTO GURPIL ..... 155

## 156

### LUCES KRYPTONITE / INFINI / UNION

- LUCES DELANTERAS Y TRASERAS KRYPTONITE..... 157
- LUCES DELANTERAS Y TRASERAS INFINI ..... 160
- LUCES DELANTERAS Y TRASERAS UNION ..... 162

## 164

### PUNTERAS DE CAMBIO

- PUNTERAS DE CAMBIO ..... 164

## 180

### PASTILLAS DE DISCO / ZAPATAS / CABLES

- PASTILLAS DE DISCO ..... 180
- PASTILLAS DE DISCO REFRIGERADAS ..... 186
- PASTILLAS DE DISCO PARA E-BIKE ..... 187
- ZAPATAS..... 188
- CABLES PARA FRENOS Y CAMBIOS..... 189

## 190

### INFLADORES / ACCESORIOS

- INFLADORES DE TALLER..... 190
- INFLADORES..... 191
- ACCESORIOS ..... 193

## 194

### CASSETTES

- CASSETTES ..... 194

## 196

### PIÑONES / CAMBIOS / DESVIADORES

- PIÑONES..... 196
- CAMBIOS Y DESVIADORES..... 197

## 198

### CUENTAKILÓMETROS

- CUENTAKILÓMETROS ..... 198

## 202

### PEDALES

- PEDALES ..... 202

## 207

### DISCOS

- DISCOS..... 207

## 208

### PORTABIDONES / PORTAHERRAMIENTAS

- PORTABIDONES..... 208
- PORTAHERRAMIENTAS ..... 209

## 210

### CABALLETES / REPOSAPIES

- CABALLETES..... 210
- REPOSAPIES ..... 211

## 212

### RODAMIENTOS / PEDALIER

- RODAMIENTOS ..... 212
- PEDALIER COMPONENTES..... 213

## 214

### DIRECCIONES

- DIRECCIONES..... 214

## 216

### PUÑOS

- PUÑOS ..... 216

## 222

### HERRAMIENTAS GURPIL

- HERRAMIENTAS GURPIL ..... 222

## 226

### SOPORTE PARA MÓVIL

- SOPORTE PARA MÓVIL..... 226

## 227

### HORQUILLAS

- HORQUILLAS..... 227

## 228

### GUARDABARROS

- GUARDABARROS..... 228

## 229

### RADIOS / FONDOS DE LLANTA

- RADIOS / FONDOS DE LLANTA..... 229
- RADIOS DE MOTO ..... 230



GURPIL

# GTR

*Gurpil Tubeless Ready*



**RR**  
Road Racing



- LLANTA TUBELESS READY, CON PERFIL INTERIOR DE 17 MM, EXTERIOR DE 21,8 MM Y 30 MM DE ALTURA.
- RADIOS INOX. REDUCIDOS DE 2 x 1,8 x 2 Y CABECILLAS AUTO BLOCAJE SAPIM.
- BUJE DE RODAMIENTOS.

La rueda se sirve con la cinta colocada para convertirla en tubeless ready.



		CÓDIGO	RUEDA	EJE (mm)		gr.
		503118	DELANTERA	9 x 100	✓	698
		503119	*TRASERA SHIMANO	9,5 x 130	✓	858
		503120	*TRASERA CAMPAGNOLO	9,5 x 130	✓	858
		503103	DELANTERA	9 x 100	✓	698
		503104	*TRASERA SHIMANO	9,5 x 130	✓	858
		503105	*TRASERA CAMPAGNOLO	9,5 x 130	✓	858
		503106	DELANTERA	9 x 100	✓	698
		503107	*TRASERA SHIMANO	9,5 x 130	✓	858
		503108	*TRASERA CAMPAGNOLO	9,5 x 130	✓	858
		503109	DELANTERA	9 x 100	✓	698
		503110	*TRASERA SHIMANO	9,5 x 130	✓	858
		503111	*TRASERA CAMPAGNOLO	9,5 x 130	✓	858
		503112	DELANTERA	9 X 100	✓	698
		503113	*TRASERA SHIMANO	9,5 x 130	✓	858
		503114	*TRASERA CAMPAGNOLO	9,5 x 130	✓	858
		503115	DELANTERA	9 x 100	✓	698
		503116	*TRASERA SHIMANO	9,5 x 130	✓	858
		503117	*TRASERA CAMPAGNOLO	9,5 x 130	✓	858
		503100	DELANTERA	9 x 100	✓	698
		503101	*TRASERA SHIMANO	9,5 x 130	✓	858
		503102	*TRASERA CAMPAGNOLO	9,5 x 130	✓	858

\*Ruedas traseras compatibles con SHIMANO o CAMPAGNOLO.

GURPIL

# GTR

*Gurpil Tubeless Ready*



**RR**  
Road Racing

**DISC**  
**700C**



- LLANTA TUBELESS READY, CON PERFIL INTERIOR DE 17 MM, EXTERIOR DE 21,8 MM Y 30 MM DE ALTURA.
- RADIOS INOX. REDUCIDOS DE 2 x 1,8 x 2 Y CABECILLAS AUTO BLOCAJE SAPIM.
- BUJE DE RODAMIENTOS.

La rueda se sirve con la cinta colocada para convertirla en tubeless ready.



	CÓDIGO	RUEDA	EJE (mm)	gr.
	503123	DELANTERA	12 x 100	780
	503124	*TRASERA SHIMANO	12 x 142	920
	503121	DELANTERA	12 x 100	780
	503122	*TRASERA SHIMANO	12 x 142	920

\*Ruedas traseras compatibles con SHIMANO.

	35852	TAPONES PARA CONVERTIR A EJE QR DELANTEROS	9 x 100	
	35853	TAPONES PARA CONVERTIR A EJE QR TRASEROS	9 x 135	

\*Tapones no incluidos con la rueda.



GURPIL

# GTR SL

*Gurpil Tubeless Ready*



SL20  
SL23  
SL27

29"  
DISC

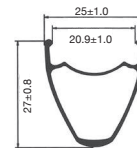


- LLANTA TUBELESS READY.
- RADIOS NEGROS INOX.REDUCIDOS DE 2 x 1,8 x 2 Y CABECILLAS SAPIM.
- BUJE DE RODAMIENTOS Y NÚCLEO DE ALUMINIO.

La rueda incluye válvula tubeless y la cinta tubeless ready colocada.

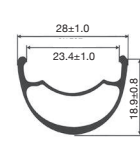


Válvulas Cierres Tapones

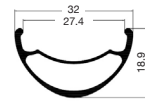


			CÓDIGO	RUEDA	EJE (mm)				gr.
	NO BOOST		501412	DELANTERA	9 X 100 y 15 x 100	✓	✓	✓	835
			501413	*TRASERA SHIMANO	9,5 x 135 y 12 x 142	✓	✓	✓	965
			503000	*TRASERA SRAM	9,5 x 135 y 12 x 142	✓	✓	✓	961
	BOOST		501350	DELANTERA	15 x 110	✓	✗	✗	860
			501351	*TRASERA SHIMANO	12 x 148	✓	✗	✗	968
			503012	*TRASERA SRAM	12 x 148	✓	✗	✗	964
	NO BOOST		501414	DELANTERA	9 X 100 y 15 x 100	✓	✓	✓	835
			501415	*TRASERA SHIMANO	9,5 x 135 y 12 x 142	✓	✓	✓	965
			503001	*TRASERA SRAM	9,5 x 135 y 12 x 142	✓	✓	✓	961
	BOOST		501352	DELANTERA	15 x 110	✓	✗	✗	860
			501353	*TRASERA SHIMANO	12 x 148	✓	✗	✗	968
			503013	*TRASERA SRAM	12 x 148	✓	✗	✗	964
	NO BOOST		501416	DELANTERA	9 X 100 y 15 x 100	✓	✓	✓	835
			501417	*TRASERA SHIMANO	9,5 x 135 y 12 x 142	✓	✓	✓	965
			503002	*TRASERA SRAM	9,5 x 135 y 12 x 142	✓	✓	✓	961
	BOOST		501354	DELANTERA	15 x 110	✓	✗	✗	860
			501355	*TRASERA SHIMANO	12 x 148	✓	✗	✗	968
			503014	*TRASERA SRAM	12 x 148	✓	✗	✗	964
	NO BOOST		501418	DELANTERA	9 X 100 y 15 x 100	✓	✓	✓	835
			501419	*TRASERA SHIMANO	9,5 x 135 y 12 x 142	✓	✓	✓	965
			503003	*TRASERA SRAM	9,5 x 135 y 12 x 142	✓	✓	✓	961
	BOOST		501356	DELANTERA	15 x 110	✓	✗	✗	860
			501357	*TRASERA SHIMANO	12 x 148	✓	✗	✗	968
			503015	*TRASERA SRAM	12 x 148	✓	✗	✗	964
	NO BOOST		501420	DELANTERA	9 X 100 y 15 x 100	✓	✓	✓	835
			501421	*TRASERA SHIMANO	9,5 x 135 y 12 x 142	✓	✓	✓	965
			503004	*TRASERA SRAM	9,5 x 135 y 12 x 142	✓	✓	✓	961
	BOOST		501358	DELANTERA	15 x 110	✓	✗	✗	860
			501359	*TRASERA SHIMANO	12 x 148	✓	✗	✗	968
			503016	*TRASERA SRAM	12 x 148	✓	✗	✗	964
	NO BOOST		501422	DELANTERA	9 X 100 y 15 x 100	✓	✓	✓	835
			501423	*TRASERA SHIMANO	9,5 x 135 y 12 x 142	✓	✓	✓	965
			503005	*TRASERA SRAM	9,5 x 135 y 12 x 142	✓	✓	✓	961
	BOOST		501360	DELANTERA	15 x 110	✓	✗	✗	860
			501361	*TRASERA SHIMANO	12 x 148	✓	✗	✗	968
			503017	*TRASERA SRAM	12 x 148	✓	✗	✗	964
	NO BOOST		503133	DELANTERA	9 X 100 y 15 x 100	✓	✓	✓	835
			503134	*TRASERA SHIMANO	9,5 x 135 y 12 x 142	✓	✓	✓	965
			503135	*TRASERA SRAM	9,5 x 135 y 12 x 142	✓	✓	✓	961
	BOOST		503139	DELANTERA	15 x 110	✓	✗	✗	860
			503140	*TRASERA SHIMANO	12 x 148	✓	✗	✗	968
			503141	*TRASERA SRAM	12 x 148	✓	✗	✗	964





			CÓDIGO	RUEDA	EJE (mm)				gr.
	NO BOOST		501400	DELANTERA	9 X 100 y 15 x 100	✓	✓	✓	825
			501401	*TRASERA SHIMANO	9,5 x 135 y 12 x 142	✓	✓	✓	955
			503006	*TRASERA SRAM	9,5 x 135 y 12 x 142	✓	✓	✓	951
	BOOST		501362	DELANTERA	15 x 110	✓	✗	✗	850
			501363	*TRASERA SHIMANO	12 x 148	✓	✗	✗	958
			503018	*TRASERA SRAM	12 x 148	✓	✗	✗	953
	NO BOOST		501402	DELANTERA	9 X 100 y 15 x 100	✓	✓	✓	825
			501403	*TRASERA SHIMANO	9,5 x 135 y 12 x 142	✓	✓	✓	955
			503007	*TRASERA SRAM	9,5 x 135 y 12 x 142	✓	✓	✓	951
	BOOST		501364	DELANTERA	15 x 110	✓	✗	✗	850
			501365	*TRASERA SHIMANO	12 x 148	✓	✗	✗	958
			503019	*TRASERA SRAM	12 x 148	✓	✗	✗	953
	NO BOOST		501404	DELANTERA	9 X 100 y 15 x 100	✓	✓	✓	825
			501405	*TRASERA SHIMANO	9,5 x 135 y 12 x 142	✓	✓	✓	955
			503008	*TRASERA SRAM	9,5 x 135 y 12 x 142	✓	✓	✓	951
	BOOST		501366	DELANTERA	15 x 110	✓	✗	✗	850
			501367	*TRASERA SHIMANO	12 x 148	✓	✗	✗	958
			503020	*TRASERA SRAM	12 x 148	✓	✗	✗	953
	NO BOOST		501406	DELANTERA	9 X 100 y 15 x 100	✓	✓	✓	825
			501407	*TRASERA SHIMANO	9,5 x 135 y 12 x 142	✓	✓	✓	955
			503009	*TRASERA SRAM	9,5 x 135 y 12 x 142	✓	✓	✓	951
	BOOST		501368	DELANTERA	15 x 110	✓	✗	✗	850
			501369	*TRASERA SHIMANO	12 x 148	✓	✗	✗	958
			503021	*TRASERA SRAM	12 x 148	✓	✗	✗	953
	NO BOOST		501408	DELANTERA	9 X 100 y 15 x 100	✓	✓	✓	825
			501409	*TRASERA SHIMANO	9,5 x 135 y 12 x 142	✓	✓	✓	955
			503010	*TRASERA SRAM	9,5 x 135 y 12 x 142	✓	✓	✓	951
	BOOST		501370	DELANTERA	15 x 110	✓	✗	✗	850
			501371	*TRASERA SHIMANO	12 x 148	✓	✗	✗	958
			503022	*TRASERA SRAM	12 x 148	✓	✗	✗	953
	NO BOOST		501410	DELANTERA	9 X 100 y 15 x 100	✓	✓	✓	825
			501411	*TRASERA SHIMANO	9,5 x 135 y 12 x 142	✓	✓	✓	955
			503011	*TRASERA SRAM	9,5 x 135 y 12 x 142	✓	✓	✓	951
	BOOST		501372	DELANTERA	15 x 110	✓	✗	✗	850
			501373	*TRASERA SHIMANO	12 x 148	✓	✗	✗	958
			503023	*TRASERA SRAM	12 x 148	✓	✗	✗	953
	NO BOOST		503130	DELANTERA	9 X 100 y 15 x 100	✓	✓	✓	825
			503131	*TRASERA SHIMANO	9,5 x 135 y 12 x 142	✓	✓	✓	955
			503132	*TRASERA SRAM	9,5 x 135 y 12 x 142	✓	✓	✓	951
	BOOST		503136	DELANTERA	15 x 110	✓	✗	✗	850
			503137	*TRASERA SHIMANO	12 x 148	✓	✗	✗	958
			503138	*TRASERA SRAM	12 x 148	✓	✗	✗	953



			CÓDIGO	RUEDA	EJE (mm)				gr.
	NO BOOST		503300	DELANTERA	9 X 100 y 15 x 100	✓	✓	✓	882
			503301	*TRASERA SHIMANO	9,5 x 135 y 12 x 142	✓	✓	✓	1023
			503302	*TRASERA SRAM	9,5 x 135 y 12 x 142	✓	✓	✓	1015
	BOOST		503303	DELANTERA	15 x 110	✓	✗	✗	893
			503304	*TRASERA SHIMANO	12 x 148	✓	✗	✗	1026
			503305	*TRASERA SRAM	12 x 148	✓	✗	✗	1021
	NO BOOST		503306	DELANTERA	9 X 100 y 15 x 100	✓	✓	✓	882
			503307	*TRASERA SHIMANO	9,5 x 135 y 12 x 142	✓	✓	✓	1023
			503308	*TRASERA SRAM	9,5 x 135 y 12 x 142	✓	✓	✓	1015
	BOOST		503309	DELANTERA	15 x 110	✓	✗	✗	893
			503310	*TRASERA SHIMANO	12 x 148	✓	✗	✗	1026
			503311	*TRASERA SRAM	12 x 148	✓	✗	✗	1021
	NO BOOST		503312	DELANTERA	9 X 100 y 15 x 100	✓	✓	✓	882
			503313	*TRASERA SHIMANO	9,5 x 135 y 12 x 142	✓	✓	✓	1023
			503314	*TRASERA SRAM	9,5 x 135 y 12 x 142	✓	✓	✓	1015
	BOOST		503315	DELANTERA	15 x 110	✓	✗	✗	893
			503316	*TRASERA SHIMANO	12 x 148	✓	✗	✗	1026
			503317	*TRASERA SRAM	12 x 148	✓	✗	✗	1021
	NO BOOST		503318	DELANTERA	9 X 100 y 15 x 100	✓	✓	✓	882
			503319	*TRASERA SHIMANO	9,5 x 135 y 12 x 142	✓	✓	✓	1023
			503320	*TRASERA SRAM	9,5 x 135 y 12 x 142	✓	✓	✓	1015
	BOOST		503321	DELANTERA	15 x 110	✓	✗	✗	893
			503322	*TRASERA SHIMANO	12 x 148	✓	✗	✗	1026
			503323	*TRASERA SRAM	12 x 148	✓	✗	✗	1021
	NO BOOST		503324	DELANTERA	9 X 100 y 15 x 100	✓	✓	✓	882
			503325	*TRASERA SHIMANO	9,5 x 135 y 12 x 142	✓	✓	✓	1023
			503326	*TRASERA SRAM	9,5 x 135 y 12 x 142	✓	✓	✓	1015
	BOOST		503327	DELANTERA	15 x 110	✓	✗	✗	893
			503328	*TRASERA SHIMANO	12 x 148	✓	✗	✗	1026
			503329	*TRASERA SRAM	12 x 148	✓	✗	✗	1021
	NO BOOST		503330	DELANTERA	9 X 100 y 15 x 100	✓	✓	✓	882
			503331	*TRASERA SHIMANO	9,5 x 135 y 12 x 142	✓	✓	✓	1023
			503332	*TRASERA SRAM	9,5 x 135 y 12 x 142	✓	✓	✓	1015
	BOOST		503333	DELANTERA	15 x 110	✓	✗	✗	893
			503334	*TRASERA SHIMANO	12 x 148	✓	✗	✗	1026
			503335	*TRASERA SRAM	12 x 148	✓	✗	✗	1021
	NO BOOST		503336	DELANTERA	9 X 100 y 15 x 100	✓	✓	✓	882
			503337	*TRASERA SHIMANO	9,5 x 135 y 12 x 142	✓	✓	✓	1023
			503338	*TRASERA SRAM	9,5 x 135 y 12 x 142	✓	✓	✓	1015
	BOOST		503339	DELANTERA	15 x 110	✓	✗	✗	893
			503340	*TRASERA SHIMANO	12 x 148	✓	✗	✗	1026
			503341	*TRASERA SRAM	12 x 148	✓	✗	✗	1021

GURPIL

# GTR SL

*Gurpil Tubeless Ready*



SL20  
SL23  
SL27

27,5"  
DISC



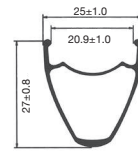
- LLANTA TUBELESS READY.
- RADIOS NEGROS INOX.REDUCIDOS DE 2 x 1,8 x 2 Y CABECILLAS SAPIM.
- BUJE DE RODAMIENTOS Y NÚCLEO DE ALUMINIO.

La rueda incluye válvula tubeless y la cinta tubeless ready colocada.

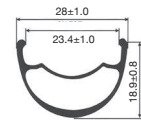


Válvulas Cierres Tapones

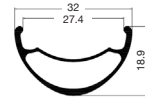




			CÓDIGO	RUEDA	EJE (mm)				gr.
	NO BOOST		501436	DELANTERA	9 X 100 y 15 x 100	✓	✓	✓	787
			501437	*TRASERA SHIMANO	9,5 x 135 y 12 x 142	✓	✓	✓	940
			503024	*TRASERA SRAM	9,5 x 135 y 12 x 142	✓	✓	✓	935
	BOOST		501374	DELANTERA	15 x 110	✓	✗	✗	812
			501375	*TRASERA SHIMANO	12 x 148	✓	✗	✗	943
			503036	*TRASERA SRAM	12 x 148	✓	✗	✗	938
	NO BOOST		501438	DELANTERA	9 X 100 y 15 x 100	✓	✓	✓	787
			501439	*TRASERA SHIMANO	9,5 x 135 y 12 x 142	✓	✓	✓	940
			503025	*TRASERA SRAM	9,5 x 135 y 12 x 142	✓	✓	✓	935
	BOOST		501376	DELANTERA	15 x 110	✓	✗	✗	812
			501377	*TRASERA SHIMANO	12 x 148	✓	✗	✗	943
			503037	*TRASERA SRAM	12 x 148	✓	✗	✗	938
	NO BOOST		501440	DELANTERA	9 X 100 y 15 x 100	✓	✓	✓	787
			501441	*TRASERA SHIMANO	9,5 x 135 y 12 x 142	✓	✓	✓	940
			503026	*TRASERA SRAM	9,5 x 135 y 12 x 142	✓	✓	✓	935
	BOOST		501378	DELANTERA	15 x 110	✓	✗	✗	812
			501379	*TRASERA SHIMANO	12 x 148	✓	✗	✗	943
			503038	*TRASERA SRAM	12 x 148	✓	✗	✗	938
	NO BOOST		501442	DELANTERA	9 X 100 y 15 x 100	✓	✓	✓	787
			501443	*TRASERA SHIMANO	9,5 x 135 y 12 x 142	✓	✓	✓	940
			503027	*TRASERA SRAM	9,5 x 135 y 12 x 142	✓	✓	✓	935
	BOOST		501380	DELANTERA	15 x 110	✓	✗	✗	812
			501381	*TRASERA SHIMANO	12 x 148	✓	✗	✗	943
			503039	*TRASERA SRAM	12 x 148	✓	✗	✗	938
	NO BOOST		501444	DELANTERA	9 X 100 y 15 x 100	✓	✓	✓	787
			501445	*TRASERA SHIMANO	9,5 x 135 y 12 x 142	✓	✓	✓	940
			503028	*TRASERA SRAM	9,5 x 135 y 12 x 142	✓	✓	✓	935
	BOOST		501382	DELANTERA	15 x 110	✓	✗	✗	812
			501383	*TRASERA SHIMANO	12 x 148	✓	✗	✗	943
			503040	*TRASERA SRAM	12 x 148	✓	✗	✗	938
	NO BOOST		501446	DELANTERA	9 X 100 y 15 x 100	✓	✓	✓	787
			501447	*TRASERA SHIMANO	9,5 x 135 y 12 x 142	✓	✓	✓	940
			503029	*TRASERA SRAM	9,5 x 135 y 12 x 142	✓	✓	✓	935
	BOOST		501384	DELANTERA	15 x 110	✓	✗	✗	812
			501385	*TRASERA SHIMANO	12 x 148	✓	✗	✗	943
			503041	*TRASERA SRAM	12 x 148	✓	✗	✗	938
	NO BOOST		503145	DELANTERA	9 X 100 y 15 x 100	✓	✓	✓	787
			503146	*TRASERA SHIMANO	9,5 x 135 y 12 x 142	✓	✓	✓	940
			503147	*TRASERA SRAM	9,5 x 135 y 12 x 142	✓	✓	✓	935
	BOOST		503151	DELANTERA	15 x 110	✓	✗	✗	812
			503152	*TRASERA SHIMANO	12 x 148	✓	✗	✗	943
			503153	*TRASERA SRAM	12 x 148	✓	✗	✗	938



			CÓDIGO	RUEDA	EJE (mm)				
	NO BOOST		501424	DELANTERA	9 X 100 y 15 x 100	✓	✓	✓	805
			501425	*TRASERA SHIMANO	9,5 x 135 y 12 x 142	✓	✓	✓	945
			503030	*TRASERA SRAM	9,5 x 135 y 12 x 142	✓	✓	✓	940
	BOOST		501386	DELANTERA	15 x 110	✓	✗	✗	830
			501387	*TRASERA SHIMANO	12 x 148	✓	✗	✗	948
			503042	*TRASERA SRAM	12 x 148	✓	✗	✗	943
	NO BOOST		501426	DELANTERA	9 X 100 y 15 x 100	✓	✓	✓	805
			501427	*TRASERA SHIMANO	9,5 x 135 y 12 x 142	✓	✓	✓	945
			503031	*TRASERA SRAM	9,5 x 135 y 12 x 142	✓	✓	✓	940
	BOOST		501388	DELANTERA	15 x 110	✓	✗	✗	830
			501389	*TRASERA SHIMANO	12 x 148	✓	✗	✗	948
			503043	*TRASERA SRAM	12 x 148	✓	✗	✗	943
	NO BOOST		501428	DELANTERA	9 X 100 y 15 x 100	✓	✓	✓	805
			501429	*TRASERA SHIMANO	9,5 x 135 y 12 x 142	✓	✓	✓	945
			503032	*TRASERA SRAM	9,5 x 135 y 12 x 142	✓	✓	✓	940
	BOOST		501390	DELANTERA	15 x 110	✓	✗	✗	830
			501391	*TRASERA SHIMANO	12 x 148	✓	✗	✗	948
			503044	*TRASERA SRAM	12 x 148	✓	✗	✗	943
	NO BOOST		501430	DELANTERA	9 X 100 y 15 x 100	✓	✓	✓	805
			501431	*TRASERA SHIMANO	9,5 x 135 y 12 x 142	✓	✓	✓	945
			503033	*TRASERA SRAM	9,5 x 135 y 12 x 142	✓	✓	✓	940
	BOOST		501392	DELANTERA	15 x 110	✓	✗	✗	830
			501393	*TRASERA SHIMANO	12 x 148	✓	✗	✗	948
			503045	*TRASERA SRAM	12 x 148	✓	✗	✗	943
	NO BOOST		501432	DELANTERA	9 X 100 y 15 x 100	✓	✓	✓	805
			501433	*TRASERA SHIMANO	9,5 x 135 y 12 x 142	✓	✓	✓	945
			503034	*TRASERA SRAM	9,5 x 135 y 12 x 142	✓	✓	✓	940
	BOOST		501394	DELANTERA	15 x 110	✓	✗	✗	830
			501395	*TRASERA SHIMANO	12 x 148	✓	✗	✗	948
			503046	*TRASERA SRAM	12 x 148	✓	✗	✗	943
	NO BOOST		501434	DELANTERA	9 X 100 y 15 x 100	✓	✓	✓	805
			501435	*TRASERA SHIMANO	9,5 x 135 y 12 x 142	✓	✓	✓	945
			503035	*TRASERA SRAM	9,5 x 135 y 12 x 142	✓	✓	✓	940
	BOOST		501396	DELANTERA	15 x 110	✓	✗	✗	830
			501397	*TRASERA SHIMANO	12 x 148	✓	✗	✗	948
			503047	*TRASERA SRAM	12 x 148	✓	✗	✗	943
	NO BOOST		503142	DELANTERA	9 X 100 y 15 x 100	✓	✓	✓	805
			503143	*TRASERA SHIMANO	9,5 x 135 y 12 x 142	✓	✓	✓	945
			503144	*TRASERA SRAM	9,5 x 135 y 12 x 142	✓	✓	✓	940
	BOOST		503148	DELANTERA	15 x 110	✓	✗	✗	830
			503149	*TRASERA SHIMANO	12 x 148	✓	✗	✗	948
			503150	*TRASERA SRAM	12 x 148	✓	✗	✗	943



			CÓDIGO	RUEDA	EJE (mm)				gr.
	NO BOOST		503342	DELANTERA	9 X 100 y 15 x 100	✓	✓	✓	825
			503343	*TRASERA SHIMANO	9,5 x 135 y 12 x 142	✓	✓	✓	978
			503344	*TRASERA SRAM	9,5 x 135 y 12 x 142	✓	✓	✓	980
	BOOST		503345	DELANTERA	15 x 110	✓	✗	✗	846
			503346	*TRASERA SHIMANO	12 x 148	✓	✗	✗	1003
			503347	*TRASERA SRAM	12 x 148	✓	✗	✗	986
	NO BOOST		503348	DELANTERA	9 X 100 y 15 x 100	✓	✓	✓	825
			503349	*TRASERA SHIMANO	9,5 x 135 y 12 x 142	✓	✓	✓	978
			503350	*TRASERA SRAM	9,5 x 135 y 12 x 142	✓	✓	✓	980
	BOOST		503351	DELANTERA	15 x 110	✓	✗	✗	846
			503352	*TRASERA SHIMANO	12 x 148	✓	✗	✗	1003
			503353	*TRASERA SRAM	12 x 148	✓	✗	✗	986
	NO BOOST		503354	DELANTERA	9 X 100 y 15 x 100	✓	✓	✓	825
			503355	*TRASERA SHIMANO	9,5 x 135 y 12 x 142	✓	✓	✓	978
			503356	*TRASERA SRAM	9,5 x 135 y 12 x 142	✓	✓	✓	980
	BOOST		503357	DELANTERA	15 x 110	✓	✗	✗	846
			503358	*TRASERA SHIMANO	12 x 148	✓	✗	✗	1003
			503359	*TRASERA SRAM	12 x 148	✓	✗	✗	986
	NO BOOST		503360	DELANTERA	9 X 100 y 15 x 100	✓	✓	✓	825
			503361	*TRASERA SHIMANO	9,5 x 135 y 12 x 142	✓	✓	✓	978
			503362	*TRASERA SRAM	9,5 x 135 y 12 x 142	✓	✓	✓	980
	BOOST		503363	DELANTERA	15 x 110	✓	✗	✗	846
			503364	*TRASERA SHIMANO	12 x 148	✓	✗	✗	1003
			503365	*TRASERA SRAM	12 x 148	✓	✗	✗	986
	NO BOOST		503366	DELANTERA	9 X 100 y 15 x 100	✓	✓	✓	825
			503367	*TRASERA SHIMANO	9,5 x 135 y 12 x 142	✓	✓	✓	978
			503368	*TRASERA SRAM	9,5 x 135 y 12 x 142	✓	✓	✓	980
	BOOST		503369	DELANTERA	15 x 110	✓	✗	✗	846
			503370	*TRASERA SHIMANO	12 x 148	✓	✗	✗	1003
			503371	*TRASERA SRAM	12 x 148	✓	✗	✗	986
	NO BOOST		503372	DELANTERA	9 X 100 y 15 x 100	✓	✓	✓	825
			503373	*TRASERA SHIMANO	9,5 x 135 y 12 x 142	✓	✓	✓	978
			503374	*TRASERA SRAM	9,5 x 135 y 12 x 142	✓	✓	✓	980
	BOOST		503375	DELANTERA	15 x 110	✓	✗	✗	846
			503376	*TRASERA SHIMANO	12 x 148	✓	✗	✗	1003
			503377	*TRASERA SRAM	12 x 148	✓	✗	✗	986
	NO BOOST		503378	DELANTERA	9 X 100 y 15 x 100	✓	✓	✓	825
			503379	*TRASERA SHIMANO	9,5 x 135 y 12 x 142	✓	✓	✓	978
			503380	*TRASERA SRAM	9,5 x 135 y 12 x 142	✓	✓	✓	980
	BOOST		503381	DELANTERA	15 x 110	✓	✗	✗	846
			503382	*TRASERA SHIMANO	12 x 148	✓	✗	✗	1003
			503383	*TRASERA SRAM	12 x 148	✓	✗	✗	986




GURPIL

# GTR SL PLUS ⊕

*Gurpil Tubeless Ready*



**SL35** 27,5"  
**PLUS** ⊕ DISC

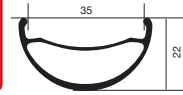


- LLANTA TUBELESS READY CON OJETE REFORZADO.
- RADIOS 2 MM. CABECILLAS SAPIM.
- BUJE DE RODAMIENTOS Y NÚCLEO DE ALUMINIO.

La rueda incluye válvula tubeless y la cinta tubeless ready colocada.



Válvulas

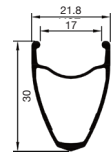



			CÓDIGO	RUEDA	EJE (mm)		
	○	BOOST	501325	DELANTERA	15 x 110	✓	955
			501326	*TRASERA SHIMANO	12 x 148	✓	1085
			503048	*TRASERA SRAM	12 x 148	✓	1085
	●	BOOST	501327	DELANTERA	15 x 110	✓	955
			501328	*TRASERA SHIMANO	12 x 148	✓	1085
			503049	*TRASERA SRAM	12 x 148	✓	1085
	●	BOOST	501329	DELANTERA	15 x 110	✓	955
			501330	*TRASERA SHIMANO	12 x 148	✓	1085
			503050	*TRASERA SRAM	12 x 148	✓	1085
	●	BOOST	501331	DELANTERA	15 x 110	✓	955
			501332	*TRASERA SHIMANO	12 x 148	✓	1085
			503051	*TRASERA SRAM	12 x 148	✓	1085
	●	BOOST	501333	DELANTERA	15 x 110	✓	955
			501334	*TRASERA SHIMANO	12 x 148	✓	1085
			503052	*TRASERA SRAM	12 x 148	✓	1085
	●	BOOST	501335	DELANTERA	15 x 110	✓	955
			501336	*TRASERA SHIMANO	12 x 148	✓	1085
			503053	*TRASERA SRAM	12 x 148	✓	1085

\*Ruedas traseras compatibles con SHIMANO o SRAM.

		CÓDIGO	BUJE	EJE (mm)	AGUJEROS		
		35829	DELANTERO	9 x 100	20	✓	82
		35830	*TRASERO SHIMANO	9,5 x 130	24	✓	236
		35831	*TRASERO CAMPAGNOLO	9,5 x 130	24	✓	225
		35844	DELANTERO	9 x 100	20	✓	82
		35845	*TRASERO SHIMANO	9,5 x 130	24	✓	236
		35846	*TRASERO CAMPAGNOLO	9,5 x 130	24	✓	225
		35838	DELANTERO	9 x 100	20	✓	82
		35839	*TRASERO SHIMANO	9,5 x 130	24	✓	236
		35840	*TRASERO CAMPAGNOLO	9,5 x 130	24	✓	225
		35835	DELANTERO	9 x 100	20	✓	82
		35836	*TRASERO SHIMANO	9,5 x 130	24	✓	236
		35837	*TRASERO CAMPAGNOLO	9,5 x 130	24	✓	225
		35841	DELANTERO	9 X 100	20	✓	82
		35842	*TRASERO SHIMANO	9,5 x 130	24	✓	236
		35843	*TRASERO CAMPAGNOLO	9,5 x 130	24	✓	225
		35832	DELANTERO	9 x 100	20	✓	82
		35833	*TRASERO SHIMANO	9,5 x 130	24	✓	236
		35834	*TRASERO CAMPAGNOLO	9,5 x 130	24	✓	225
		35847	DELANTERO	9 x 100	20	✓	82
		35848	*TRASERO SHIMANO	9,5 x 130	24	✓	236
		35849	*TRASERO CAMPAGNOLO	9,5 x 130	24	✓	225







		CÓDIGO	DESCRIPCIÓN	AGUJEROS	gr.
		365363	Llanta GTR RR Blanca	20	427
		365364	Llanta GTR RR Blanca	24	
		365351	Llanta GTR RR Amarilla	20	427
		365357	Llanta GTR RR Amarilla	24	
		365352	Llanta GTR RR Verde	20	427
		365358	Llanta GTR RR Verde	24	
		365353	Llanta GTR RR Azul	20	427
		365359	Llanta GTR RR Azul	24	
		365354	Llanta GTR RR Naranja	20	427
		365360	Llanta GTR RR Naranja	24	
		365355	Llanta GTR RR Roja	20	427
		365361	Llanta GTR RR Roja	24	
		365356	Llanta GTR RR Gris	20	427
		365362	Llanta GTR RR Gris	24	

BUJES

**GTR RR DISC**

**700C**  
Road Racing

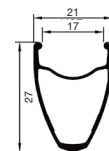
GURPL

		CÓDIGO	BUJE	EJE (mm)	AGUJEROS	gr.
	●	358500	DELANTERO	12 x 100	24	127
		358501	*TRASERO SHIMANO	12 x 142		259
	●	358510	DELANTERO	12 x 100	24	127
		358511	*TRASERO SHIMANO	12 x 142		259

\*Bujes traseros compatibles con SHIMANO.

LLANTAS

**GTR RR DISC 700C**  
Road Racing



		CÓDIGO	DESCRIPCIÓN	AGUJEROS	gr.
	●	365224	Llanta GTR RR DISCO Roja 24 Taladros	24T	440
	●	365223	Llanta GTR RR DISCO Gris 24 Taladros	24T	440



# GTR

*Gurpil Tubeless Ready*



GURPIL  
TUBELESS  
READY



			CÓDIGO	BUJE	EJE (mm)	AGUJEROS		
	NO BOOST		35930	DELANTERA	9 X 100	32	✓	130
			35931	*TRASERO SHIMANO	9,5 x 135		✓	290
			35944	*TRASERO SRAM	9,5 x 135		✓	290
	BOOST		35808	DELANTERA	15 x 110		✗	130
			35809	*TRASERO SHIMANO	12 x 148		✗	290
			35822	*TRASERO SRAM	12 x 148		✗	290
	NO BOOST		35940	DELANTERA	9 X 100	32	✓	130
			35941	*TRASERO SHIMANO	9,5 x 135		✓	290
			35949	*TRASERO SRAM	9,5 x 135		✓	290
	BOOST		35818	DELANTERA	15 x 110		✗	130
			35819	*TRASERO SHIMANO	12 x 148		✗	290
			35827	*TRASERO SRAM	12 x 148		✗	290
	NO BOOST		35936	DELANTERA	9 X 100	32	✓	130
			35937	*TRASERO SHIMANO	9,5 x 135		✓	290
			35947	*TRASERO SRAM	9,5 x 135		✓	290
	BOOST		35814	DELANTERA	15 x 110		✗	130
			35815	*TRASERO SHIMANO	12 x 148		✗	290
			35825	*TRASERO SRAM	12 x 148		✗	290
	NO BOOST		35934	DELANTERA	9 X 100	32	✓	130
			35935	*TRASERO SHIMANO	9,5 x 135		✓	290
			35946	*TRASERO SRAM	9,5 x 135		✓	290
	BOOST		35812	DELANTERA	15 x 110		✗	130
			35813	*TRASERO SHIMANO	12 x 148		✗	290
			35824	*TRASERO SRAM	12 x 148		✗	290
	NO BOOST		35938	DELANTERA	9 X 100	32	✓	130
			35939	*TRASERO SHIMANO	9,5 x 135		✓	290
			35948	*TRASERO SRAM	9,5 x 135		✓	290
	BOOST		35816	DELANTERA	15 x 110		✗	130
			35817	*TRASERO SHIMANO	12 x 148		✗	290
			35826	*TRASERO SRAM	12 x 148		✗	290
	NO BOOST		35932	DELANTERA	9 X 100	32	✓	130
			35933	*TRASERO SHIMANO	9,5 x 135		✓	290
			35945	*TRASERO SRAM	9,5 x 135		✓	290
	BOOST		35810	DELANTERA	15 x 110		✗	130
			35811	*TRASERO SHIMANO	12 x 148		✗	290
			35823	*TRASERO SRAM	12 x 148		✗	290
	NO BOOST		35928	DELANTERA	9 X 100	32	✓	130
			35929	*TRASERO SHIMANO	9,5 x 135		✓	290
			35943	*TRASERO SRAM	9,5 x 135		✓	290
	BOOST		35820	DELANTERA	15 x 110		✗	130
			35821	*TRASERO SHIMANO	12 x 148		✗	290
			35828	*TRASERO SRAM	12 x 148		✗	290

\*Bujes traseros compatibles con SHIMANO o SRAM.

	CÓDIGO	DESCRIPCIÓN
	35952	Cierre GTR SL Delantero
	35958	Cierre GTR SL Trasero
	35951	Kit GTR SL tapones eje 15 mm.
	35956	Kit tapones SHIMANO GTR SL 12 x 142
	35957	Kit tapones SHIMANO GTR SL 12 x 135
	35977	Kit tapones SRAM XD GTR SL 12 x 142
	35954	Rodamiento GTR SL Delantero
	35959	Rodamiento GTR SL Trasero
	35960	Núcleo SHIMANO GTR SL
	35961	Núcleo SRAM XD GTR SL
	35962	Tapón núcleo SRAM XD GTR SL QR 9,5
	35963	Tapón núcleo SRAM XD GTR SL 12 x 142

# 29" LLANTAS GTR SL



GURPL















		CÓDIGO	ANCHURA	DESCRIPCIÓN	gr.
		36515	SL20	Llanta GTR SL20 29" 32T FV Etiqueta blanca	464
		36513	SL23	Llanta GTR SL23 29" 32T FV Etiqueta blanca	462
		365208	SL27	Llanta GTR SL27 29" 32T FV Etiqueta blanca	491
		365161	SL20	Llanta GTR SL20 29" 32T FV Etiqueta amarilla	464
		365141	SL23	Llanta GTR SL23 29" 32T FV Etiqueta amarilla	462
		365209	SL27	Llanta GTR SL27 29" 32T FV Etiqueta amarilla	491
		365162	SL20	Llanta GTR SL20 29" 32T FV Etiqueta verde	464
		365142	SL23	Llanta GTR SL23 29" 32T FV Etiqueta verde	462
		365210	SL27	Llanta GTR SL27 29" 32T FV Etiqueta verde	491
		365163	SL20	Llanta GTR SL20 29" 32T FV Etiqueta azul	464
		365143	SL23	Llanta GTR SL23 29" 32T F Etiqueta azul	462
		365211	SL27	Llanta GTR SL27 29" 32T FV Etiqueta azul	491
		365164	SL20	Llanta GTR SL20 29" 32T FV Etiqueta naranja	464
		365144	SL23	Llanta GTR SL23 29" 32T FV Etiqueta naranja	462
		365212	SL27	Llanta GTR SL27 29" 32T FV Etiqueta naranja	491
		365165	SL20	Llanta GTR SL20 29" 32T FV Etiqueta roja	464
		365145	SL23	Llanta GTR SL23 29" 32T FV Etiqueta roja	462
		365213	SL27	Llanta GTR SL27 29" 32T FV Etiqueta roja	491
		365166	SL20	Llanta GTR SL20 29" 32T FV Etiqueta gris	464
		365146	SL23	Llanta GTR SL23 29" 32T FV Etiqueta gris	462
		365214	SL27	Llanta GTR SL27 29" 32T FV Etiqueta gris	491



# 27,5" LLANTAS GTR SL



GURPIL

		CÓDIGO	ANCHURA	DESCRIPCIÓN	gr.
		36519	SL20	Llanta GTR SL20 27,5 32T Etiqueta blanca	437
		36517	SL23	Llanta GTR SL23 27,5 32T FV Etiqueta blanca	435
		365216	SL27	Llanta GTR SL27 27,5" 32T FV Etiqueta blanca	462
		365341	SL35	Llanta GTR SL35 27,5 PLUS C/Etiqueta blanca	608
		365201	SL20	Llanta GTR SL20 27,5 32T FV Etiqueta amarilla	437
		365181	SL23	Llanta GTR SL23 27,5 32T FV Etiqueta amarilla	435
		365217	SL27	Llanta GTR SL27 27,5 32T FV Etiqueta amarilla	462
		365342	SL35	Llanta GTR SL35 27,5 PLUS C/Etiqueta amarilla	608
		365202	SL20	Llanta GTR SL20 27,5 32T FV Etiqueta verde	437
		365182	SL23	Llanta GTR SL23 27,5 32T FV Etiqueta verde	435
		365218	SL27	Llanta GTR SL27 27,5" 32T FV Etiqueta verde	462
		365343	SL35	Llanta GTR SL35 27,5 PLUS C/Etiqueta verde	608
		365203	SL20	Llanta GTR SL20 27,5 32T FV Etiqueta azul	437
		365183	SL23	Llanta GTR SL23 27,5 32T FV Etiqueta azul	435
		365219	SL27	Llanta GTR SL27 27,5" 32T FV Etiqueta azul	462
		365344	SL35	Llanta GTR SL35 27,5 PLUS C/Etiqueta azul	608
		365204	SL20	Llanta GTR SL20 27,5 32T FV Etiqueta naranja	437
		365184	SL23	Llanta GTR SL23 27,5 32T FV Etiqueta naranja	435
		365220	SL27	Llanta GTR SL27 27,5" 32T FV Etiqueta naranja	462
		365345	SL35	Llanta GTR SL35 27,5 PLUS C/Etiqueta naranja	608
		365205	SL20	Llanta GTR SL20 27,5 32T FV Etiqueta roja	437
		365185	SL23	Llanta GTR SL23 27,5 32T FV Etiqueta roja	435
		365221	SL27	Llanta GTR SL27 27,5" 32T FV Etiqueta roja	462
		365346	SL35	Llanta GTR SL35 27,5 PLUS C/Etiqueta roja	608
		365206	SL20	Llanta GTR SL20 27,5 32T FV Etiqueta gris	437
		365186	SL23	Llanta GTR SL23 27,5 32T FV Etiqueta gris	435
		365222	SL27	Llanta GTR SL27 27,5" 32T FV Etiqueta gris	462

GURPIL

# ∞ INFINITE



## INFINITE 29"

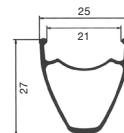
- LLANTA TUBELESS READY, CON PERFIL INTERIOR DE 21 MM, EXTERIOR DE 25 MM Y 27 MM DE ALTURA.
- 32 RADIOS NEGROS Y CABECILLAS DE LATÓN.

La rueda incluye válvula tubeless y la cinta tubeless ready colocada.



Válvulas Cierres

# 29" INFINITE 29"



GURPL



		CÓDIGO	RUEDA	EJE (mm)	DISCO			gr.	
	NO BOOST	503202	DELANTERA	9 x 100	6 Tornillos	✓	✓	920	
		503203	*TRASERA Cassette 8-11V	9 x 135		✓	✓	1110	
		503200	DELANTERA	15 x 100		✓	✗	915	
		503201	*TRASERA Cassette 8-11V	12 x 142		✓	✗	1102	
	BOOST	503216	DELANTERA	15 x 110	6 Tornillos	✓	✗	918	
		503217	*TRASERA Cassette 8-11V	12 x 148		✓	✗	1105	
	<b>SHIMANO</b>								
			503208	DELANTERA 475	9 x 100	6 Tornillos	✓	✓	925
		503209	SHIMANO 475 Cassette 8-11V	9 X 135	✓		✓	910	
		503210	DELANTERA 4050	9 X 100	Center Lock	✓	✓	1115	
		503211	SHIMANO 4050 Cassette 8-11V	9 X 135		✓	✓	1095	

\*Ruedas traseras compatibles con SHIMANO.

	CÓDIGO	BUJE	DESCRIPCIÓN
	35905	BUJE DELANTERO	JUEGO DE TAPONES EJE 15 MM
	35973		JUEGO DE TAPONES EJE 9,5 MM
	35902	BUJE TRASERO	JUEGO DE TAPONES EJE 12 X 142 MM
	35903		JUEGO DE TAPONES EJE 9,5 MM

\*Tapones no incluidos con la rueda.  
Tapones no compatibles con bujes SHIMANO.



GURPIL

# α

## ALPHA



▶ **ALPHA 29"**  
▶ **ALPHA 27,5"**

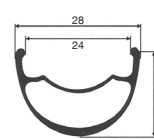
- LLANTA TUBELESS READY, CON PERFIL INTERIOR DE 24 MM, EXTERIOR DE 28 MM Y 19 MM DE ALTURA.
- 32 RADIOS NEGROS Y CABECILLAS DE LATÓN.

La rueda incluye válvula tubeless y la cinta tubeless ready colocada.



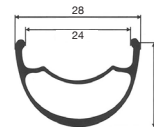
Válvulas Cierres

# 29" ALPHA 29"



		CÓDIGO	RUEDA	EJE (mm)	DISCO			gr.	
	NO BOOST	503223	DELANTERA	9 x 100	6 Tornillos	✓	✓	910	
		503224	*TRASERA Cassette 8-11V	9 x 135		✓	✓	1100	
		503220	DELANTERA	15 x 100		✓	✗	905	
		503221	*TRASERA Cassette 8-11V	12 x 142		✓	✗	1002	
	BOOST	503229	DELANTERA	15 x 110	6 Tornillos	✓	✗	908	
		503230	*TRASERA Cassette 8-11V	12 x 148		✓	✗	1095	
	<b>SHIMANO</b>								
			503225	DELANTERA 475	9 x 100	6 Tornillos	✓	✓	915
		503226	SHIMANO 475 Cassette 8-11V	9 X 135	✓		✓	900	
		503227	DELANTERA 4050	9 X 100	Center Lock	✓	✓	1015	
		503228	SHIMANO 4050 Cassette 8-11V	9 X 135		✓	✓	1085	

# 27,5" ALPHA 27,5"



		CÓDIGO	RUEDA	EJE (mm)	DISCO			gr.	
	NO BOOST	503206	DELANTERA	9 x 100	6 Tornillos	✓	✓	858	
		503207	*TRASERA Cassette 8-11V	9 x 135		✓	✓	1057	
		503204	DELANTERA	15 x 100		✓	✗	850	
		503205	*TRASERA Cassette 8-11V	12 x 142		✓	✗	1050	
	BOOST	503218	DELANTERA	15 x 110	6 Tornillos	✓	✗	853	
		503219	*TRASERA Cassette 8-11V	12 x 148		✓	✗	1053	
	<b>SHIMANO</b>								
			503212	DELANTERA 475	9 x 100	6 Tornillos	✓	✓	900
		503213	SHIMANO 475 Cassette 8-11V	9 X 135	✓		✓	1090	
		503214	DELANTERA 4050	9 X 100	Center Lock	✓	✓	835	
		503215	SHIMANO 4050 Cassette 8-11V	9 X 135		✓	✓	1028	

	CÓDIGO	BUJE	DESCRIPCIÓN
	35905	BUJE DELANTERO	JUEGO DE TAPONES EJE 15 MM
	35973		JUEGO DE TAPONES EJE 9,5 MM

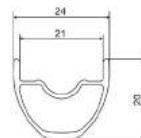
	CÓDIGO	BUJE	DESCRIPCIÓN
	35902	BUJE TRASERO	JUEGO DE TAPONES EJE 12 X 142 MM
	35903		JUEGO DE TAPONES EJE 9,5 MM

\*Ruedas traseras compatibles con SHIMANO. Tapones no incluidos con la rueda.

# 29" XC-421 DISC

## MAVIC

RUEDAS  
BTT DISC  
*Tubeless Ready*



GURPIL



CÓDIGO	RUEDA	EJE (mm)	DISCO			gr.
501760	DELANTERA	15 x 100	6 Tornillos	✓	✗	985
501761	*TRASERA Cassete 8-11V	12 x 135		✓	✗	1.220
501762	*TRASERA Cassete 8-11V	12 x 142		✓	✗	1.225
501763	DELANTERA	9 x 100		✓	✓	1.005
501764	*TRASERA Cassete 8-11V	9 x 135		✓	✓	1.185

### SHIMANO

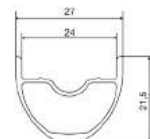
501765	DELANTERA M 4050	9 x 100	Center Lock	✓	✓	970
501766	TRASERA M 4050 Cassete 8-11V	9 x 135		✓	✓	1.175
501767	DELANTERA M 475	9 x 100	6 Tornillos	✓	✓	1.035
501768	TRASERA M 475 Cassete 8-11V	9 x 135		✓	✓	1.245

\*Ruedas traseras compatibles con SHIMANO.

# 29" XM-424 DISC

## MAVIC

RUEDAS  
BTT DISC  
*Tubeless Ready*



CÓDIGO	RUEDA	EJE (mm)	DISCO			gr.
501769	DELANTERA	15 x 100	6 Tornillos	✓	✗	1.060
501770	*TRASERA Cassete 8-11V	12 x 135		✓	✗	1.285
501771	*TRASERA Cassete 8-11V	12 x 142		✓	✗	1.290
501772	DELANTERA	9 x 100		✓	✓	1.080
501773	*TRASERA Cassete 8-11V	9 x 135		✓	✓	1.265

### SHIMANO

501774	DELANTERA M 4050	9 x 100	Center Lock	✓	✓	1.045
501775	TRASERA M 4050 Cassete 8-11V	9 x 135		✓	✓	1.245
501776	DELANTERA M 475	9 x 100	6 Tornillos	✓	✓	1.110
501777	TRASERA M 475 Cassete 8-11V	9 x 135		✓	✓	1.315

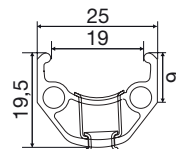
\*Ruedas traseras compatibles con SHIMANO.



# 29" XM-319 DISC

**MAVIC**

RUEDAS  
BTT DISC



GURPIL



CÓDIGO	RUEDA	EJE (mm)	DISCO		gr.
501170	DELANTERA	15 x 100	6 Tornillos		1.025
501171	*TRASERA Cassette 8-11V	12 x 135			1.205
501172	*TRASERA Cassette 8-11V	12 x 142			1.210
501094	DELANTERA	9 x 100			1.055
501095	*TRASERA Cassette 8-11V	9 x 135			1.220

**SHIMANO**

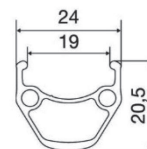
501047	DELANTERA M 4050	9 x 100	Center Lock		1.005
501048	TRASERA M 4050 Cassette 8-11V	9 x 135			1.210
501045	DELANTERA M 475	9 x 100	6 Tornillos		1.075
501046	TRASERA M 475 Cassette 8-11V	9 x 135			1.280

\*Ruedas traseras compatibles con SHIMANO.

# 29" XM-119 DISC

**MAVIC**

RUEDAS  
BTT DISC



CÓDIGO	RUEDA	EJE (mm)	DISCO		gr.
501214	DELANTERA	15 x 100	6 Tornillos		995
501215	*TRASERA Cassette 8-11V	12 x 135			1.225
501216	*TRASERA Cassette 8-11V	12 x 142			1.230
501208	DELANTERA	9 x 100			1.010
501209	*TRASERA Cassette 8-11V	9 x 135			1.200

**SHIMANO**

501202	DELANTERA M 4050	9 x 100	Center Lock		985
501203	TRASERA M 4050 Cassette 8-11V	9 x 135			1.180
501200	DELANTERA M 475	9 x 100	6 Tornillos		1.045
501201	TRASERA M 475 Cassette 8-11V	9 x 135			1.265

\*Ruedas traseras compatibles con SHIMANO.



CÓDIGO	RUEDA	EJE (mm)	DISCO		gr.
501160	DELANTERA	15 x 100	6 Tornillos		1.020
501161	*TRASERA Cassette 8-11V	12 x 135			1.200
501162	*TRASERA Cassette 8-11V	12 x 142			1.205
501150	DELANTERA	9 x 100			1.050
501151	*TRASERA Cassette 8-11V	9 x 135			1.250

## SHIMANO

501156	DELANTERA M 475	9 x 100	Center Lock		1.070
501157	TRASERA M 475 Cassette 8-11V	9 x 135			1.280
501158	DELANTERA M 4050	9 x 100	6 Tornillos		1.000
501159	TRASERA M 4050 Cassette 8-11V	9 x 135			1.210

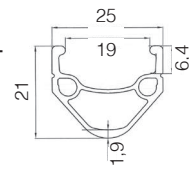
\*Ruedas traseras compatibles con SHIMANO.



# 29" XM-1 DISC / V-BRAKE

GURPIL

RUEDAS BTT  
DISC/  
V-BRAKE



GURPIL



CÓDIGO	RUEDA	EJE (mm)	RADIOS	DISCO	
502022	DELANTERA	9 x 100	Negros	6 Tornillos	✓
502023	*TRASERA ROSCA 6-7V	9 x 135			✓

## SHIMANO

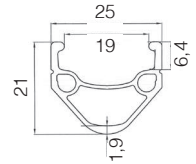
502020	DELANTERA M 4050	9 x 100	Negros	Center Lock	✓
502021	TRASERA M 4050 Cassette 8-11V	9 x 135			✓
502024	DELANTERA M 475	9 x 100		6 Tornillos	✓
502025	TRASERA M 475 Cassette 8-11V	9 x 135			✓

\*Ruedas traseras compatibles con SHIMANO.

# 29" XM-1 V-BRAKE

GURPIL

RUEDAS BTT  
V-BRAKE



CÓDIGO	RUEDA	EJE (mm)	RADIOS	
502060	DELANTERA	9 x 100	Negros	✓
502061	*TRASERA ROSCA 6-7V	9 x 135		✓
502062	*TRASERA Cassette 7V	9 x 135		✓
502063	*TRASERA Cassette 8-11V	9 x 135		✓



502064	DELANTERA	9 x 100	Inox.	✓
502065	*TRASERA ROSCA 6-7V	9 x 135		✓
502066	*TRASERA Cassette 7V	9 x 135		✓
502067	*TRASERA Cassette 8-11V	9 x 135		✓

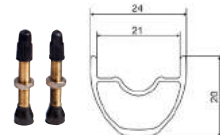
\*Ruedas traseras compatibles con SHIMANO.



# 27,5" XC-421 DISC

## MAVIC

RUEDAS  
BTT DISC  
*Tubeless Ready*



GURPIL



CÓDIGO	RUEDA	EJE (mm)	DISCO			gr.
501778	DELANTERA	15 x 100	6 Tornillos	✓	✗	940
501779	*TRASERA Cassette 8-11V	12 x 135		✓	✗	1.170
501780	*TRASERA Cassette 8-11V	12 x 142		✓	✗	1.175
501781	DELANTERA	9 x 100		✓	✓	955
501782	*TRASERA Cassette 8-11V	9 x 135		✓	✓	1.145

### SHIMANO

501783	DELANTERA M 4050	9 x 100	Center Lock	✓	✓	930
501784	TRASERA M 4050 Cassette 8-11V	9 x 135		✓	✓	1.130
501785	DELANTERA M 475	9 x 100	6 Tornillos	✓	✓	995
501786	TRASERA M 475 Cassette 8-11V	9 x 135		✓	✓	1.200

\*Ruedas traseras compatibles con SHIMANO.

# 27,5" XM-424 DISC

## MAVIC

RUEDAS  
BTT DISC  
*Tubeless Ready*



CÓDIGO	RUEDA	EJE (mm)	DISCO			gr.
501787	DELANTERA	15 x 100	6 Tornillos	✓	✗	1.010
501788	*TRASERA Cassette 8-11V	12 x 135		✓	✗	1.230
501789	*TRASERA Cassette 8-11V	12 x 142		✓	✗	1.235
501790	DELANTERA	9 x 100		✓	✓	1.020
501791	*TRASERA Cassette 8-11V	9 x 135		✓	✓	1.200

### SHIMANO

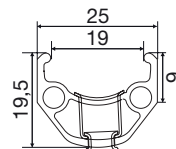
501792	DELANTERA M 4050	9 x 100	Center Lock	✓	✓	990
501793	TRASERA M 4050 Cassette 8-11V	9 x 135		✓	✓	1.190
501794	DELANTERA M 475	9 x 100	6 Tornillos	✓	✓	1.055
501795	TRASERA M 475 Cassette 8-11V	9 x 135		✓	✓	1.265

\*Ruedas traseras compatibles con SHIMANO.

27,5" XM-319  
DISC

**MAVIC**

RUEDAS  
BTT DISC



**GURPIL**



CÓDIGO	RUEDA	EJE (mm)	DISCO		
501134	DELANTERA	15 x 100	6 Tornillos		950
501149	*TRASERA Cassete 8-11V	12 x 135			1.180
501173	*TRASERA Cassete 8-11V	12 x 142			1.185
501143	DELANTERA	9 x 100			965
501144	*TRASERA Cassete 8-11V	9 x 135			1.155

**SHIMANO**

501141	DELANTERA M 615	9 x 100	Center Lock		935
501142	TRASERA M 615 Cassete 8-11V	9 x 135			1.140
501139	DELANTERA M 525	9 x 100	6 Tornillos		995
501140	TRASERA M 525 Cassete 8-11V	9 x 135			1.210
501137	DELANTERA M 4050	9 x 100	Center Lock		935
501138	TRASERA M 4050 Cassete 8-11V	9 x 135			1.140
501135	DELANTERA M 475	9 x 100	6 Tornillos		995
501136	TRASERA M 475 Cassete 8-11V	9 x 135			1.210

\*Ruedas traseras compatibles con SHIMANO.

27,5" 27,5"  
DISC

**GURPIL**

RUEDAS  
BTT DISC



CÓDIGO	RUEDA	EJE (mm)	DISCO		
502048	DELANTERA	15 x 100	6 Tornillos		970
502044		12 x 135			1.150
502045	*TRASERA Cassete 8-11V	12 x 142			1.155
502046		12 x 150			1.160
502038	DELANTERA	9 x 100			1.000
502039	*TRASERA Cassete 8-11V	9 x 135			1.195

**SHIMANO**

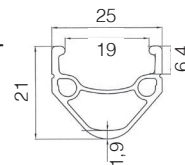
502030	DELANTERA M 475	9 x 100	6 Tornillos		1.020
502031	TRASERA M 475 Cassete 8-11V	9 x 135			1.235
502032	DELANTERA M 4050	9 x 100	Center Lock		1.020
502033	TRASERA M 4050 Cassete 8-11V	9 x 135			1.235

\*Ruedas traseras compatibles con SHIMANO.

# 27,5" XM-27,5 DISC / V-BRAKE

**GURPIL**

RUEDAS BTT  
DISC/  
V-BRAKE



**GURPIL**



CÓDIGO	RUEDA	EJE (mm)	RADIOS	DISCO	
502012	DELANTERA	9 x 100	Negros	6 Tornillos	✓
502013	*TRASERA ROSCA	9 x 135			✓

### SHIMANO

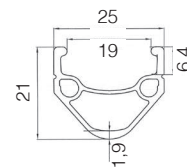
CÓDIGO	RUEDA	EJE (mm)	RADIOS	DISCO	
502000	DELANTERA M 4050	9 x 100	Negros	Center Lock	✓
502001	TRASERA M 4050 Cassette 8-11V	9 x 135			✓
502002	DELANTERA M 475	9 x 100		6 Tornillos	✓
502003	TRASERA M 475 Cassette 8-11V	9 x 135			✓

\*Ruedas traseras compatibles con SHIMANO.

# 27,5" XM-27,5 V-BRAKE

**GURPIL**

RUEDAS BTT  
V-BRAKE



CÓDIGO	RUEDA	EJE (mm)	RADIOS	
502004	DELANTERA	9 x 100	Negros	✓
502005	*TRASERA ROSCA 6-7V	9 x 135		✓
502006	*TRASERA Cassette 7V	9 x 135		✓
502007	*TRASERA Cassette 8-11V	9 x 135		✓



502008	DELANTERA	9 x 100	Inox.	✓
502009	*TRASERA ROSCA 6-7V	9 x 135		✓
502010	*TRASERA Cassette 7V	9 x 135		✓
502011	*TRASERA Cassette 8-11V	9 x 135		✓

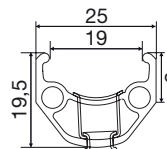
\*Ruedas traseras compatibles con SHIMANO.



26" XM-319  
DISC

**MAVIC**

RUEDAS BTT DISC  
RALLY - XC



**GURPL**



CÓDIGO	RUEDA	EJE (mm)	DISCO		gr.
501033	DELANTERA	9 x 100	6 Tornillos	✓	975
501034	*TRASERA Cassette 8-11V	9 x 135		✓	1.175

**SHIMANO**

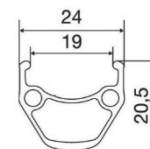
501031	DELANTERA 615 DEORE	9 x 100	Center Lock	✓	880
501032	TRASERA 615 DEORE Cassette 8-11V	9 x 135		✓	1.075
501027	DELANTERA 525 DEORE	9 x 100	6 Tornillos	✓	945
501028	TRASERA 525 DEORE Cassette 8-11V	9 x 135		✓	1.145
501023	DELANTERA M 4050	9 x 100	Center Lock	✓	880
501024	TRASERA M 4050 Cassette 8-11V	9 x 135		✓	1.075
501019	DELANTERA M 475	9 x 100	6 Tornillos	✓	945
501020	TRASERA M 475 Cassette 8-11V	9 x 135		✓	1.145

\*Ruedas traseras compatibles con SHIMANO.

26" XM-119  
DISC

**MAVIC**

RUEDAS BTT DISC  
RALLY - XC



CÓDIGO	RUEDA	EJE (mm)	DISCO		gr.
501070	DELANTERA	9 x 100	6 Tornillos	✓	915
501071	*TRASERA Cassette 8-11V	9 x 135		✓	1.090

**SHIMANO**

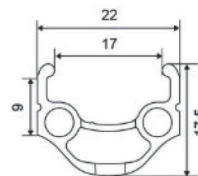
501015	DELANTERA 615 DEORE	9 x 100	Center Lock	✓	880
501016	TRASERA 615 DEORE Cassette 8-11V	9 x 135		✓	1.075
501011	DELANTERA 525 DEORE	9 x 100	6 Tornillos	✓	945
501012	TRASERA 525 DEORE Cassette 8-11V	9 x 135		✓	1.145
501007	DELANTERA M 4050	9 x 100	Center Lock	✓	880
501008	TRASERA M 4050 Cassette 8-11V	9 x 135		✓	1.075
501003	DELANTERA M 475	9 x 100	6 Tornillos	✓	945
501004	TRASERA M 475 Cassette 8-11V	9 x 135		✓	1.145

\*Ruedas traseras compatibles con SHIMANO.

**26'' XM-117**  
DISC / V-BRAKE

**MAVIC**

RUEDAS BTT  
RALLY - XC  
DISC / V-BRAKE



**GURPIL**

CÓDIGO	RUEDA	EJE (mm)	DISCO		
501076	DELANTERA	9 x 100	6 Tornillos	✓	875
501077	*TRASERA Cassete 8-11V	9 x 135		✓	1.050

**SHIMANO**

501013	DELANTERA 615 DEORE	9 x 100	Center Lock	✓	875
501014	TRASERA 615 DEORE Cassete 8-11V	9 x 135		✓	1.070
501009	DELANTERA 525 DEORE	9 x 100	6 Tornillos	✓	940
501010	TRASERA 525 DEORE Cassete 8-11V	9 x 135		✓	1.140
501005	DELANTERA M 4050	9 x 100	Center Lock	✓	875
501006	TRASERA M 4050 Cassete 8-11V	9 x 135		✓	1.070
501001	DELANTERA M 475	9 x 100	6 Tornillos	✓	940
501002	TRASERA M 475 Cassete 8-11V	9 x 135		✓	1.140

\*Ruedas traseras compatibles con SHIMANO.



# 26" DISC BULL

GURPIL

RUEDAS BTT  
DISC



36 063  
KIT de conversión de 20 mm. a cierre 9.5 mm.

CÓDIGO	RUEDA	EJE (mm)	DISCO		
501999	DELANTERA	20 x 110	6 Tornillos	✗	1.050
501953	DELANTERA	15 x 100		✗	1.025
501806	*TRASERA Cassette 8-11V	12 x 135		✗	1.215
501809		12 x 142		✗	1.215
501839		12 x 150		✗	1.215
501842	DELANTERA	9 x 100		✓	1.050
501843	*TRASERA Cassette 8-11V	9 x 135		✓	1.240

## SHIMANO

501975	DELANTERA 615 DEORE	9 x 100	Center Lock	✓	1.000
501976	TRASERA 615 DEORE Ca. 8-11V	9 x 135		✓	1.185
501977	DELANTERA 525 DEORE	9 x 100	6 Tornillos	✓	1.070
501978	TRASERA 525 DEORE Ca. 8-11V	9 x 135		✓	1.280
501979	DELANTERA M 4050	9 x 100	Center Lock	✓	1.000
501980	TRASERA M 4050 Ca. 8-11V	9 x 135		✓	1.185
501971	DELANTERA M 475	9 x 100	6 Tornillos	✓	1.070
501972	TRASERA M 475 Ca. 8-11V	9 x 135		✓	1.280

\*Ruedas traseras compatibles con SHIMANO.

# 26" TAURUS

GURPIL

RUEDAS BTT  
DISC



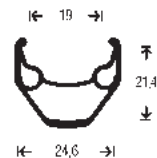
CÓDIGO	RUEDA	EJE (mm)	DISCO		
501957	DELANTERA	15 x 100	6 Tornillos	✗	970
501800	*TRASERA Cassette 8-11V	12 x 135		✗	1.160
501803		12 x 142		✗	1.160
501848		12 x 150		✗	1.160
501923	DELANTERA	9 x 100		✓	1.000
501924	*TRASERA Cassette 8-11V	9 x 135		✓	1.150

## SHIMANO

501915	DELANTERA 615 DEORE	9 x 100	Center Lock	✓	940
501916	TRASERA 615 DEORE Ca. 8-11V	9 x 135		✓	1.145
501905	DELANTERA 525 DEORE	9 x 100	6 Tornillos	✓	1.010
501906	TRASERA 525 DEORE Ca. 8-11V	9 x 135		✓	1.220
501919	DELANTERA M 4050	9 x 100	Center Lock	✓	940
501920	TRASERA M 4050 Ca. 8-11V	9 x 135		✓	1.145
501911	DELANTERA M 475	9 x 100	6 Tornillos	✓	1.010
501912	TRASERA M 475 Ca. 8-11V	9 x 135		✓	1.220

\*Ruedas traseras compatibles con SHIMANO.





CÓDIGO	RUEDA	EJE (mm)	DISCO		gr.
501883	DELANTERA M615	9 x 100	Center Lock	✓	935
501884	TRASERA M615 Cassette 8-11V	9 x 135		✓	1.140
501856	DELANTERA M525 DEORE	9 x 100	6 Tornillos	✓	1.005
501857	TRASERA M525 DEORE Cassette 8-11V	9 x 135		✓	1.215
501887	DELANTERA M4050	9 x 100	Center Lock	✓	935
501888	TRASERA M4050 Cassette 8-11V	9 x 135		✓	1.140
501891	DELANTERA M475	9 x 100	6 Tornillos	✓	1.005
501892	TRASERA M475 Cassette 8-11V	9 x 135		✓	1.215



501881	DELANTERA M615	9 x 100	Center Lock	✓	935
501882	TRASERA M615 Cassette 8-11V	9 x 135		✓	1.140
501851	DELANTERA M525 DEORE	9 x 100	6 Tornillos	✓	1.005
501852	TRASERA M525 DEORE Cassette 8-11V	9 x 135		✓	1.215
501885	DELANTERA M4050	9 x 100	Center Lock	✓	935
501886	TRASERA M4050 Cassette 8-11V	9 x 135		✓	1.140
501895	DELANTERA M475	9 x 100	6 Tornillos	✓	1.005
501896	TRASERA M475 Cassette 8-11V	9 x 135		✓	1.215

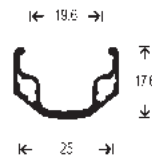


	CÓDIGO	RUEDA	EJE (mm)	RADIOS	
	30110	DELANTERA	9 x 100	Negros	✓
	30111	*TRASERA ROSCA 6-7V	9 x 135		✓
	30112	*TRASERA Cassette 7V	9 x 135		✓
	30113	*TRASERA Cassette 8-11V	9 x 135		✓
<b>SHIMANO</b>					
	30047	DELANTERA M610 DEORE	9 x 100	Negros	✓
	30048	TRASERA M610 DEORE Cassette 8-11V	9 x 135		✓
	30114	DELANTERA TX500	9 x 100		✓
	30115	TRASERA TX500 Cassette 8-11V	9 x 135		✓
	30040	DELANTERA	9 x 100	Inox.	✓
	30041	*TRASERA ROSCA 6-7V	9 x 135		✓
	30042	*TRASERA Cassette 7V	9 x 135		✓
	30043	*TRASERA Cassette 8-11V	9 x 135		✓
<b>SHIMANO</b>					
	30044	DELANTERA TX500	9 x 100	Inox.	✓
	30046	TRASERA TX500 Cassette 8-11V	9 x 135		✓
	30100	DELANTERA	9 x 100	Negros	✓
	30101	*TRASERA ROSCA 6-7V	9 x 135		✓
	30102	*TRASERA Cassette 7V	9 x 135		✓
	30103	*TRASERA Cassette 8-11V	9 x 135		✓
<b>SHIMANO</b>					
	30037	DELANTERA M610 DEORE	9 x 100	Negros	✓
	30038	TRASERA M610 DEORE Cassette 8-11V	9 x 135		✓
	30104	DELANTERA TX500	9 x 100		✓
	30105	TRASERA TX500 Cassette 8-11V	9 x 135		✓
	30030	DELANTERA	9 x 100	Inox.	✓
	30031	*TRASERA ROSCA 6-7V	9 x 135		✓
	30032	*TRASERA Cassette 7V	9 x 135		✓
	30033	*TRASERA Cassette 8-11V	9 x 135		✓
<b>SHIMANO</b>					
	30034	DELANTERA TX500	9 x 100	Inox.	✓
	30036	TRASERA TX500 Cassette 8-11V	9 x 135		✓

# 26" CYBER-20 DISC / V-BRAKE

**GURPIL**

RUEDAS BTT  
DISC /  
V-BRAKE



**GURPIL**

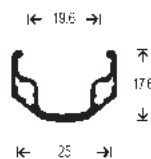
	CÓDIGO	RUEDA	EJE (mm)	RADIOS	DISCO	
	30050	DELANTERA	9 x 100	Negros	6 Tornillos	✓
	30051	*TRASERA ROSCA 6-7V	9 x 135			✓

\*Ruedas traseras compatibles con SHIMANO.

# 26" CYBER-20 V-BRAKE

**GURPIL**

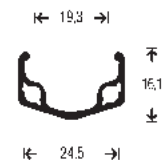
RUEDAS BTT  
V-BRAKE



	CÓDIGO	RUEDA	EJE (mm)	RADIOS	
	31093	DELANTERA	9 x 100	Negros	✓
	31094	*TRASERA ROSCA 6-7V	9 x 135		✓
	31097	*TRASERA Cassette 7V	9 x 135		✓
	31095	*TRASERA Cassette 8-11V	9 x 135		✓
	31091	DELANTERA	9 x 100	Galvanizados	✓
	31092	*TRASERA ROSCA 6-7V	9 x 135		✓
	31098	*TRASERA Cassette 7V	9 x 135		✓
	31096	*TRASERA Cassette 8-11V	9 x 135		✓

\*Ruedas traseras compatibles con SHIMANO.





CÓDIGO	RUEDA	EJE (mm)	BUJE	
31077	DELANTERA	Cierre rápido	Aluminio	✓
31078	*TRASERA ROSCA 6-7V			✓
31082	*TRASERA Cassette 7V			✓
31081	*TRASERA Cassette 8-11V			✓
31079	DELANTERA		Acero	✓
31080	*TRASERA ROSCA 6-7V			✓
31083	DELANTERA	Tuerca	Aluminio	✗
31084	*TRASERA ROSCA 6-7V			✗
30010	*TRASERA ROSCA 1V		Acero	✗
310781	CONTRAPEDAL			✗
<b>SHIMANO</b>				
31085	DELANTERA TX500	Cierre rápido	Aluminio	✓
31033	TRASERA TX500 Cassette 8-11V			✓

\*Ruedas traseras compatibles con SHIMANO.



# 24" CYBER-20 DISC / V-BRAKE

**GURPIL**

RUEDAS BTT  
DISC /  
V-BRAKE



**GURPIL**



CÓDIGO	RUEDA	EJE (mm)	RADIOS	DISCO	
30052	DELANTERA	9 x 100	Negros	6 Tornillos	✓
30053	*TRASERA ROSCA 6-7V	9 x 135			✓

\*Ruedas traseras compatibles con SHIMANO.

# 24" CYBER-20 V-BRAKE

**GURPIL**

RUEDAS BTT  
V-BRAKE



CÓDIGO	RUEDA	EJE (mm)	RADIOS	
30091	DELANTERA	9 x 100	Galvanizados	✓
30092	*TRASERA ROSCA 6-7V	9 x 135		✓

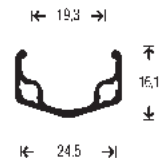
\*Ruedas traseras compatibles con SHIMANO.



# 24" CYBER-10 V-BRAKE

**GURPIL**

RUEDAS BTT  
V-BRAKE



**GURPIL**

	CÓDIGO	RUEDA	EJE	BUJE	
	31063	DELANTERA	Cierre rápido	Aluminio	✓
	31064	*TRASERA ROSCA 6-7V			✓
	31060	DELANTERA		Acero	✓
	31061	*TRASERA ROSCA 6-7V			✓
	31003	DELANTERA	Tuerca	Aluminio	✗
	31004	*TRASERA ROSCA 6-7V			✗
	310641	CONTRAPEDAL		Acero	✗

\*Ruedas traseras compatibles con SHIMANO.





# 20" zac 30 BMX

**GURPIL**

RUEDAS  
BMX

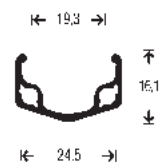


	CÓDIGO	RUEDA	EJE (mm)	RADIOS	BUJE
<p>9 DIENTES</p>	31000	TRASERA Cassete 9 dientes	14	48	Aluminio
	31049	DELANTERA			
	31050	TRASERA Doble Rosca M30 x 1,0 / 1,37 x 24			
	31047	DELANTERA	9,5		
	31048	TRASERA Doble Rosca M30 x 1,0 / 1,37 x 24			
	31041	DELANTERA	9,5	36	
	31042	TRASERA			
	310421	CONTRAPEDAL 18 dientes			

# 20" CYBER-10 BMX

**GURPIL**

RUEDAS  
BMX



	CÓDIGO	RUEDA	RADIOS	BUJE
	31021	DELANTERA	28	Acero
	31022	TRASERA 1 V		
	31034	TRASERA 6/7 V	36	
	310341	CONTRAPEDAL 18 dientes		
<p><b>BICICLETA PLEGABLE</b></p>	31051	DELANTERA 73 x 108 mm	36	Aluminio
<p><b>CARRO</b></p>	31059	TRASERA 6/7 V		
	31043	CARRO 20 x 2,125 mm		

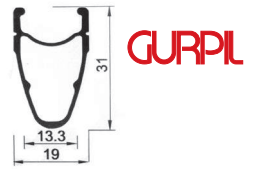




CÓDIGO	MEDIDA	RUEDA	LLANTA	E.T.R.T.O.
31001	700 x 35 B (28 x 1 1/2)	Delantera	Acero	635
31002		Trasera		635
310021		Contrapedal Trasera 18 dientes		635
31005	700 x 28 C	Delantera	Aluminio	622
31006		Trasera 6/7V		622
310061		Contrapedal Trasera 18 dientes		622
31011	650 x 35 B (26 x 1 1/2)	Delantera	Aluminio	584
31012		Trasera 1V		584
310121		Contrapedal Trasera 18 dientes		584
31013	650 x 28 A (26 x 1 3/8)	Delantera	Aluminio	590
31014		Trasera 6/7V		590
310141		Contrapedal Trasera 18 dientes		590
30011	600 x 32 (24 x 1 3/8)	Trasera 1V	Aluminio	590
31015		Delantera		540
31016		Trasera		540
310161	550 x 32	Contrapedal Trasera 18 dientes	Aluminio	540
31017		Delantera		489
31018		Trasera		489
31019	500 x 32	Delantera	Aluminio	438
31020		Trasera		438
31023	20 x 1 3/8	Delantera	Aluminio	451
31024		Trasera		451
31027	400 x 32	Delantera	Aluminio	340
31028		Trasera		340
31029	350 x 32	Delantera	Aluminio	288
31030		Trasera		288
31039	18 x 1,75	Delantera	Aluminio	355
31040		Trasera		355
31031	16 x 1,75	Delantera	Aluminio	305
31032		Trasera		305
31069	14 x 1,75	Delantera	Aluminio	254
31070		Trasera		254
31065	12 x 1,75	Delantera	Aluminio	203
31066		Trasera		203

# 28" MOTIVE

## GURPI

### RUEDAS CARRETERA



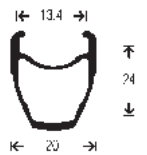
	CÓDIGO	RUEDA	EJE (mm)	RADIOS	DISCO		
	501512	DELANTERA	9 x 100	20	6 Tornillos	<input checked="" type="checkbox"/>	1.835
		*TRASERA 11V SHIMANO	9 x 135	24		<input checked="" type="checkbox"/>	
	501508	DELANTERA	9 x 100	20	No	<input checked="" type="checkbox"/>	1.735
		*TRASERA 11V SHIMANO	9 x 130	24		<input checked="" type="checkbox"/>	
	501509	DELANTERA	9 x 100	20		<input checked="" type="checkbox"/>	1.770
		*TRASERA 11V CAMPAGNOLO	9 x 130	24		<input checked="" type="checkbox"/>	

\*Ruedas traseras compatibles con SHIMANO o CAMPAGNOLO.

# 28" DPX

## GURPI

### RUEDAS CARRETERA



	CÓDIGO	RUEDA	EJE (mm)	RADIOS	DISCO		
	50139	DELANTERA	9 x 100	32	No	<input checked="" type="checkbox"/>	950
	50140	*TRASERA 10V SHIMANO	9 x 130			<input checked="" type="checkbox"/>	1.220
	50144	*TRASERA 11V SHIMANO	9 x 130			<input checked="" type="checkbox"/>	1.220
	50141	*TRASERA CAMPAGNOLO	9 x 130			<input checked="" type="checkbox"/>	1.300
	50142	DELANTERA	9 x 100			<input checked="" type="checkbox"/>	1.025
	50143	*TRASERA Cassette 11V SHIMANO	9 x 135			<input checked="" type="checkbox"/>	1.245
	50149	*TRASERA Cassette 11V SHIMANO	12 x 142			<input checked="" type="checkbox"/>	1.245

\*Ruedas traseras compatibles con SHIMANO o CAMPAGNOLO.





Radios INOX.

CÓDIGO	RUEDA	EJE (mm)	
31056	DELANTERA	9 x 100	✓
31057	*TRASERA ROSCA 6-7V	9 x 130	✓
31058	*TRASERA Cassete 7V	9 x 130	✓
30017	*TRASERA Cassete 8-10V		✓
310571	CONTRAPEDAL 18 dientes	9 x 110	✓



Radios INOX.

31054	DELANTERA	9 x 100	✓
31055	*TRASERA ROSCA 6-7V	9 x 130	✓
31062	*TRASERA Cassete 7V	9 x 130	✓
30016	*TRASERA Cassete 8-10V		✓
310551	CONTRAPEDAL 18 dientes	9 x 110	✓

\*Ruedas traseras compatibles con SHIMANO.



Radios INOX.

CÓDIGO	RUEDA	EJE (mm)	
30001	DELANTERA	9 x 100	✓
30002	*TRASERA 6-7V	9 x 135	✓
30003	*TRASERA Cassete 7V	9 x 135	✓
30020	*TRASERA Cassete 8-10V	9 x 135	✓
300021	CONTRAPEDAL 18 dientes	9 x 110	✓

\*Ruedas traseras compatibles con SHIMANO.

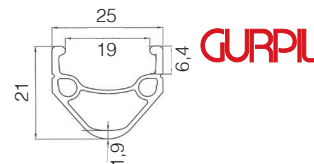




# 28" XM-1 DISC / V-BRAKE

**GURPIL**

RUEDAS HÍBRIDA  
DISC/V-BRAKE



CÓDIGO	RUEDA	EJE (mm)	RADIOS	DISCO	
502022	DELANTERA	9 x 100	Negros	6 Tornillos	✓
502023	*TRASERA ROSCA 6-7V	9 x 135			✓

## SHIMANO

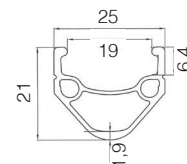
CÓDIGO	RUEDA	EJE (mm)	RADIOS	DISCO	
502020	DELANTERA M 4050	9 x 100	Negros	Center Lock	✓
502021	TRASERA M 4050 Cassette 8-11V	9 x 135			✓
502024	DELANTERA M 475	9 x 100		6 Tornillos	✓
502025	TRASERA M 475 Cassette 8-11V	9 x 135			✓

\*Ruedas traseras compatibles con SHIMANO.

# 28" XM-1 V-BRAKE

**GURPIL**

RUEDAS HÍBRIDA  
V-BRAKE



CÓDIGO	RUEDA	EJE (mm)	RADIOS	
502060	DELANTERA	9 x 100	Negros	✓
502061	*TRASERA ROSCA 6-7V	9 x 135		✓
502062	*TRASERA CAsette 7V	9 x 135		✓
502063	*TRASERA Cassette 8-11V	9 x 135		✓



502064	DELANTERA	9 x 100	Inox.	✓
502065	*TRASERA ROSCA 6-7V	9 x 135		✓
502066	*TRASERA Cassette 7V	9 x 135		✓
502067	*TRASERA Cassette 8-11V	9 x 135		✓

\*Ruedas traseras compatibles con SHIMANO.



# 28" zac 20 HÍBRIDA PULIDA

GURPIL

RUEDAS  
HÍBRIDA



GURPIL



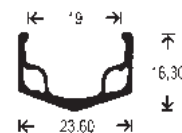
CÓDIGO	RUEDA	EJE (mm)	
31071	DELANTERA	Cierre	✓
31072	*TRASERA ROSCA 6-7V		✓
31010	*TRASERA Cassette 7 V		✓
30023	*TRASERA Cassette 8/9/10 V		✓
31087	DELANTERA	Tuerca	✗
31088	*TRASERA 6-7V		✗
310881	CONTRAPEDAL 18 dientes		✗

\*Ruedas traseras compatibles con SHIMANO.

# 28" 519

GURPIL

RUEDAS  
PASEO 700C



CÓDIGO	RUEDA	EJE (mm)	
31007	DELANTERA	9 x 100	✓
31008	*TRASERA ROSCA 6/7V	9 x 130	✓

\*Ruedas traseras compatibles con SHIMANO.

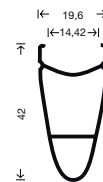
GURPIL

# FIXED G42

RUEDAS PISTA & MESSENGER  
FIXED - GEAR

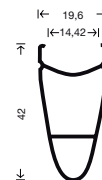


- LLANTA CON PERFIL INTERIOR DE 14,42 MM, EXTERIOR DE 19,60 MM Y 42 MM DE ALTURA.
- RUEDAS TRASERAS CON PIÑÓN FIJO DE 16 DIENTES Y RUEDAS CONTRAPEDAL CON CORONA DE 18 DIENTES.
- BUJE DE RODAMIENTOS Y RADIOS NEGROS.



LLANTA	CÓDIGO	RUEDA	BUJE		RADIOS
			Color	Tipo	
	501648	DELANTERA	○	RODAMIENTOS	Negros
	501649	TRASERA	○		
	501662	DELANTERA	●		
	501663	TRASERA	●		
	501627	DELANTERA	●		
	501628	TRASERA	●		
	501641	TRASERA	●	CONTRAPEDAL	Negros
	501650	DELANTERA	○	RODAMIENTOS	Negros
	501651	TRASERA	○		
	501664	DELANTERA	●		
	501665	TRASERA	●		
	501629	DELANTERA	●		
	501630	TRASERA	●		
	501642	TRASERA	●	CONTRAPEDAL	Negros
	501652	DELANTERA	○	RODAMIENTOS	Negros
	501653	TRASERA	○		
	501666	DELANTERA	●		
	501667	TRASERA	●		
	501631	DELANTERA	●		
	501632	TRASERA	●		
	501643	TRASERA	●	CONTRAPEDAL	Negros
	501654	DELANTERA	○	RODAMIENTOS	Negros
	501655	TRASERA	○		
	501668	DELANTERA	●		
	501669	TRASERA	●		
	501633	DELANTERA	●		
	501634	TRASERA	●		
	501644	TRASERA	●	CONTRAPEDAL	Negros





LLANTA	CÓDIGO	RUEDA	BUJE		RADIO
			Color	Tipo	
	501656	DELANTERA	○	RODAMIENTOS	Negros
	501657	TRASERA	○		
	501670	DELANTERA	●		
	501671	TRASERA	●		
	501635	DELANTERA	●		
	501636	TRASERA	●		
	501645	TRASERA	●	CONTRAPEDAL	Negros
	501658	DELANTERA	○	RODAMIENTOS	Negros
	501659	TRASERA	○		
	501672	DELANTERA	●		
	501673	TRASERA	●		
	501637	DELANTERA	●		
	501638	TRASERA	●		
	501646	TRASERA	●	CONTRAPEDAL	Negros
	501660	DELANTERA	○	RODAMIENTOS	Negros
	501661	TRASERA	○		
	501674	DELANTERA	●		
	501675	TRASERA	●		
	501639	DELANTERA	●		
	501640	TRASERA	●		
	501647	TRASERA	●	CONTRAPEDAL	Negros

FIXED

DP-18

30 mm

RUEDAS PISTA & MESSENGER  
FIXED - GEAR

- LLANTA CON PERFIL INTERIOR DE 13,40 MM, EXTERIOR DE 18,50 MM Y 30 MM DE ALTURA.
- RUEDAS TRASERAS CON PIÑÓN FIJO DE 16 DIENTES Y RUEDAS CONTRAPEDAL CON CORONA DE 18 DIENTES.
- BUJE DE RODAMIENTOS Y BUJE DE BOLAS. RADIOS NEGROS E INOX.

28"

FIXED

DP-18  
30 mm

RUEDAS PISTA &  
MESSENGER  
FIXED - GEAR



GURPIL

LLANTA	CÓDIGO	RUEDA	BUJE		RADIO
			Color	Tipo	
	501586	DELANTERA	○	RODAMIENTOS	Negros
	501587	TRASERA	○		
	501588	DELANTERA	●		
	501589	TRASERA	●		
	501578	DELANTERA	●		
	501579	TRASERA	●		
	501520	DELANTERA	●	BOLAS	Negros
	501521	TRASERA	●		
	501676	DELANTERA	○		Inox.
	501677	TRASERA	○		
	501621	TRASERA	●	CONTRAPEDAL	Negros
	501590	DELANTERA	○	RODAMIENTOS	Negros
	501591	TRASERA	○		
	501592	DELANTERA	●		
	501593	TRASERA	●		
	501580	DELANTERA	●		
	501581	TRASERA	●		
	501522	DELANTERA	●	BOLAS	Negros
	501523	TRASERA	●		
	501678	DELANTERA	○		Inox.
	501679	TRASERA	○		
	501623	TRASERA	●	CONTRAPEDAL	Negros
	501594	DELANTERA	○	RODAMIENTOS	Negros
	501595	TRASERA	○		
	501596	DELANTERA	●		
	501597	TRASERA	●		
	501582	DELANTERA	●		
	501583	TRASERA	●		
	501524	DELANTERA	●	BOLAS	Negros
	501525	TRASERA	●		
	501680	DELANTERA	○		Inox.
	501681	TRASERA	○		
	501624	TRASERA	●	CONTRAPEDAL	Negros



28"

FIXED

DP-18  
30 mm

RUEDAS PISTA &  
MESSENGER  
FIXED - GEAR

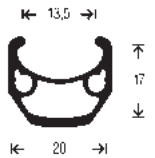


GURPIL

LLANTA	CÓDIGO	RUEDA	BUJE		RADIO
			Color	Tipo	
	501598	DELANTERA	○	RODAMIENTOS	Negros
	501599	TRASERA	○		
	501600	DELANTERA	●		
	501601	TRASERA	●		
	501584	DELANTERA	●		
	501585	TRASERA	●		
	501526	DELANTERA	●	BOLAS	Negros
	501527	TRASERA	●		
	501682	DELANTERA	○		Inox.
	501683	TRASERA	○		
	501625	TRASERA	●	CONTRAPEDAL	Negros
		501602	DELANTERA	○	RODAMIENTOS
501603		TRASERA	○		
501604		DELANTERA	●		
501605		TRASERA	●		
501564		DELANTERA	●		
501565		TRASERA	●		
501528		DELANTERA	●	BOLAS	Negros
501529		TRASERA	●		
501684		DELANTERA	○		Inox.
501685		TRASERA	○		
501620		TRASERA	●	CONTRAPEDAL	Negros
		501606	DELANTERA	○	RODAMIENTOS
	501607	TRASERA	○		
	501608	DELANTERA	●		
	501609	TRASERA	●		
	501570	DELANTERA	●		
	501571	TRASERA	●		
	501530	DELANTERA	●	BOLAS	Negros
	501531	TRASERA	●		
	501686	DELANTERA	○		Inox.
	501687	TRASERA	○		
	501622	TRASERA	●	CONTRAPEDAL	Negros


**28"****FIXED****DP-18**  
30 mmRUEDAS PISTA &  
MESSENGER  
FIXED - GEAR**GURPIL**

LLANTA	CÓDIGO	RUEDA	BUJE		RADIO
			Color	Tipo	
	501610	DELANTERA	○	RODAMIENTOS	Negros
	501611	TRASERA	○		
	501612	DELANTERA	●		
	501613	TRASERA	●		
	501566	DELANTERA	●		
	501567	TRASERA	●		
	501532	DELANTERA	●	BOLAS	Negros
	501533	TRASERA	●		Inox.
	501688	DELANTERA	○		
	501689	TRASERA	○		
	501626	TRASERA	●	CONTRAPEDAL	Negros

**28" CHRINA****GURPIL**RUEDAS PISTA &  
MESSENGER  
FIXED - GEAR

LLANTA	CÓDIGO	RUEDA	BUJE		RADIO
			Color	Tipo	
	501572	DELANTERA	○	BOLAS	Inox.
	501573	TRASERA			
	501574	DELANTERA	○	BOLAS	
	501575	TRASERA			

## CORONAS
















CÓDIGO	DESCRIPCIÓN
32075	Corona Pista 13 dientes
32076	Corona Pista 14 dientes
32077	Corona Pista 15 dientes
32078	Corona Pista 16 dientes
32079	Corona Pista 17 dientes
32080	Corona Pista 18 dientes
32081	Contratuercas para buje pista



# BUJES



	CÓDIGO	EJE (mm)	BUJE	FRENO	AGUJEROS	TIPO	USO
	36062	20 x 110	DELANTERO	DISCO 6T	32	RODAMIENTOS	MTB
	36033	15 X 100	DELANTERO	DISCO 6T	32	RODAMIENTOS	MTB
	35973	JUEGO DE TAPONES EJE DE 15 A 9,5 MM					
	35906	15 X 110 BOOST	DELANTERO	DISCO 6T	32	RODAMIENTOS	MTB
	35904	9,5 X 100	DELANTERO	DISCO 6T	32	RODAMIENTOS	MTB
	35905	JUEGO DE TAPONES EJE 15 MM					
	35900	9,5 X 135	CASSETTE 8-11V	DISCO 6T	32	RODAMIENTOS	MTB
	35902	JUEGO DE TAPONES EJE 12 X 142 MM					
	36016	9,5 X 100	DELANTERO	DISCO 6T	32	RODAMIENTOS	MTB
	36017	9,5 X 135	CASSETTE 8-11V	DISCO 6T	32	RODAMIENTOS	MTB
	36042	12 X 135	CASSETTE 8-11V	DISCO 6T	32	RODAMIENTOS	MTB
	35901	12 X 142	CASSETTE 8-11V	DISCO 6T	32	RODAMIENTOS	MTB
	35903	JUEGO DE TAPONES EJE 9,5 MM					





# BUJES











	CÓDIGO	EJE (mm)	BUJE	FRENO	AGUJEROS	TIPO	USO
	35907	12 X 148 BOOST	CASSETTE 8-11V	DISCO 6T	32	RODAMIENTOS	MTB
	36043	12 X 150	CASSETTE 8-11V	DISCO 6T	32	RODAMIENTOS	MTB
	36086	9 X 100	DELANTERO	DISCO 6T	32	BOLAS	MTB
	36087	9,5 X 135	ROSCA	DISCO 6T	32	BOLAS	MTB
	36056	9 X 100	DELANTERO	V/BRAKE	36	BOLAS	MTB
	36057	9,5 X 135	ROSCA 6/7V	V/BRAKE	36	BOLAS	MTB
	36058	9,5 X 135	CASSETTE 7V	V/BRAKE	36	BOLAS	MTB
	36059	9,5 X 135	CASSETTE 8-11V	V/BRAKE	36	BOLAS	MTB



# BUJES



	CÓDIGO	EJE (mm)	BUJE	FRENO	AGUJEROS	TIPO	USO
	36027	9 X 100	DELANTERO	V/BRAKE	36	BOLAS	MTB
	36028	9,5 X 135	ROSCA 6/7V	V/BRAKE	36	BOLAS	MTB
	36034	9,5 X 135	CASSETTE 7V	V/BRAKE	36	BOLAS	MTB
	36045	9,5 X 135	CASSETTE 8-11V	V/BRAKE	36	BOLAS	MTB
	36088	9 X 100	DELANTERO	V/BRAKE	36	BOLAS	MTB
	36089	9,5 X 130	ROSCAS 6/7V	V/BRAKE	36	BOLAS	MTB
	31350	9 X 100	DELANTERO	V/BRAKE	36	BOLAS	MTB
	31351	9,5 X 130	ROSCA 6/7V	V/BRAKE	36	BOLAS	MTB



# BUJES



	CÓDIGO	EJE (mm)	BUJE	FRENO	AGUJEROS	TIPO	USO
	36007	9 X 100	DELANTERO	V/BRAKE	32	BOLAS	CTRA.
	36008	9,5 X 130	CASSETTE 8-10V SHIMANO	V/BRAKE	32	BOLAS	CTRA.
	36012	9,5 X 130	CASSETTE 8-11V SHIMANO	V/BRAKE	32	BOLAS	CTRA.
	36009	9,5 X 130	CAMPAGNOLO	V/BRAKE	32	BOLAS	CTRA.
	35983	9 X 100	DELANTERO	DISCO 6T	32	BOLAS	CTRA.
	35984	9,5 X 135	CASSETTE 8-11V	DISCO 6T	32	BOLAS	CTRA.
	36023	9 X 100	DELANTERO	V/BRAKE	36	BOLAS	CTRA.
	36024	9,5 X 130	ROSCA 6/7V	V/BRAKE	36	BOLAS	CTRA.
	36032	9,5 X 130	CASSETTE 7V	V/BRAKE	36	BOLAS	CTRA.
	36046	9,5 X 130	CASSETTE 8-10V SHIMANO	V/BRAKE	36	BOLAS	CTRA.





# BUJES











	CÓDIGO	EJE (mm)	BUJE	FRENO	AGUJEROS	TIPO	USO
	35980	9 X 100	DELANTERO	V/BRAKE	20	RODAMIENTOS	CTRA.
	35981	9,5 X 130	CASSETTE 8-11V SHIMANO	V/BRAKE	24	RODAMIENTOS	CTRA.
	35982	9,5 X 130	CASSETTE 8-11 CAMPAGNOLO	V/BRAKE	24	RODAMIENTOS	CTRA.
	35985	9 X 100	DELANTERO	DISCO 6T	20	RODAMIENTOS	CTRA.
	35986	9,5 X 135	CASSETTE 8-11V SHIMANO	DISCO 6T	24	RODAMIENTOS	CTRA.
	35990	9 X 100	DELANTERO	V/BRAKE	32	RODAMIENTOS	FIXED
	35991	9,5 X 120	ROSCA 1V Corona 16 dientes	V/BRAKE	32	RODAMIENTOS	FIXED
	35992	9 X 100	DELANTERO	V/BRAKE	32	RODAMIENTOS	FIXED
	35993	9,5 X 120	ROSCA 1V Corona 16 dientes	V/BRAKE	32	RODAMIENTOS	FIXED
	36070	9 X 100	DELANTERO	V/BRAKE	32	RODAMIENTOS	FIXED
	36071	9,5 X 120	ROSCA 1V Corona 16 dientes	V/BRAKE	32	RODAMIENTOS	FIXED



# BUJES












	CÓDIGO	EJE (mm)	BUJE	FRENO	AGUJEROS	TIPO	USO
	36013	9 X 100	DELANTERO	V/BRAKE	32	BOLAS	FIXED
	36014	9,5 X 120	ROSCA 1V Corona 16 dientes	V/BRAKE	32	BOLAS	FIXED
	36010	9 X 100	DELANTERO	V/BRAKE	32	BOLAS	FIXED
	36011	9,5 X 120	ROSCA 1V Corona 16 dientes	V/BRAKE	32	BOLAS	FIXED
	31228	8 X 90	DELANTERO	V/BRAKE	16	BOLAS	PASEO
	31229	9,5 X 110	ROSCA 1V	V/BRAKE	16	BOLAS	PASEO
	31329	8 x 100	DELANTERO	V/BRAKE	28	BOLAS	PASEO
	31330	9 x 100	DELANTERO	V/BRAKE	28	BOLAS	PASEO
	31331	9,5 x 110	ROSCA 1V	V/BRAKE	28	BOLAS	PASEO
	31340	8 X 100	DELANTERO	V/BRAKE	36	BOLAS	PASEO
	31341	9,5 X 110	ROSCA 1V	V/BRAKE	36	BOLAS	PASEO
	31342	9,5 X 130	ROSCA 6/7V	V/BRAKE	36	BOLAS	PASEO



# BUJES



	CÓDIGO	EJE (mm)	BUJE	FRENO	AGUJEROS	TIPO	USO
	36035	9 X 100	DELANTERO	V/BRAKE	36	BOLAS	BMX
	36036	9,5 X 110	ROSCA 1V	V/BRAKE	36	BOLAS	BMX
	36039	9 X 100	DELANTERO	V/BRAKE	48	BOLAS	BMX
	36040	9,5 X 110	DOBLE ROSCA M30 X 1,0/1,37 X 24	V/BRAKE	48	BOLAS	BMX
	36052	14 X 100	DELANTERO	V/BRAKE	48	BOLAS	BMX
	36053	14 X 110	DOBLE ROSCA M30 X 1,0/1,37 X 24	V/BRAKE	48	BOLAS	BMX
	36019	14 X 110	CASSETTE 9 DIENTES	V/BRAKE	48	BOLAS	BMX
	31357	9,5 X 110	CONTRAPEDAL C/CORONA 18T	CONTRA- PEDAL	36	BOLAS	CONTRAPEDAL
	31358	9,5 X 110	CONTRAPEDAL C/CORONA 18T	CONTRA- PEDAL	36	BOLAS	CONTRAPEDAL



	CÓDIGO	DESCRIPCIÓN
	31316	Cierre eje 12 x 142 mm.
	31319	Cierre Aluminio Negro Delantero.
	31320	Cierre Aluminio Negro Trasero.
	31317	Cierre Aluminio Delantero.
	31318	Cierre Aluminio Trasero.
	31311	Cierre Acero Gran Premio Delantero.
	31312	Cierre Acero Gran Premio Trasero.
	31313	Eje PERFORADO Delantero.
	31314	Eje PERFORADO Trasero.
	31315	Eje PERFORADO BTT 146 mm. Trasero.
	31321	Eje Completo Delantero 8 mm.
	31325	Eje Completo Delantero 9,5 mm.
	31322	Eje Completo Trasero 9,5 mm.
	31352	Eje Completo BTT Trasero 178 mm.
	31345	Rodamiento carrete Delantero.
	31346	Rodamiento carrete Trasero.
	31323	Tuerca Delantero 8 mm.
	31324	Tuerca Trasero 9,5 mm.
	31305	Tuerca para Eje de 14 mm.
	31302	Tuerca Trasero Buje Contrapedal.
	31101	Gruesa Bolas Acero 1/8 (3,17 mm.) Piñon y Pedal
	31102	Gruesa Bolas Acero 5/32 (3,97 mm.) Dirección
	31103	Gruesa Bolas Acero 3/16 (4,76 mm.) Buje Delantero
	31104	Gruesa Bolas Acero 7/32 (5,56 mm.) Buje Trasero
	31105	Gruesa Bolas Acero 1/4 (6,35 mm.) Pedalier

	CÓDIGO	MODELO	Ø	FRENO	PERFIL	AGUJEROS	VÁLVULA	gr.	ETRTO
	36612	XC-421	29"	DISCO		32	Bici	448	622 X 21
	36614		27,5"					419	584 X 21
	36613	XM-424	29"	DISCO		32	Bici	482	622 X 24
	36615		27,5"					455	584 X 24
	36592	XM-319	29"	DISCO		32	Moto + Adaptador	560	622 X 19
	36569		27,5"					525	584 X 19
	36566		26"					490	559 X 19
	36597	XM-119	29"	DISCO		32	Moto + Adaptador	550	622 X 19
	36564		26"					480	559 X 19
	36563	XM-117	26"	V/BRAKE		32	Moto + Adaptador	440	559 X 17

	CÓDIGO	MODELO	Ø	FRENO	PERFIL	AGUJEROS	VÁLVULA	gr.	ETRTO
	36537	INFINITE	29"	DISCO		32	Bici	464	622 X 20
	36539	ALPHA	29"	DISCO		32	Bici	462	622 X 23
	36538		27,5"					435	584 X 23
	36589	NAINER	29"	DISCO		32	Moto	550	622 X 19
	36534	XM-1	29"	DISCO		36	Moto	546	622 X 19
	36521	27,5	27,5"	DISCO		32	Moto	517	584 X 19
	36533	XM-27,5	27,5"	V/BRAKE		36	Moto	513	584 X 19



	CÓDIGO	MODELO	Ø	FRENO	PERFIL	AGUJEROS	VÁLVULA	gr.	ETRTO
	36503	ZAC NEGRA	26	V/BRAKE		36	Moto	499	559 X 19
	36502					32		499	559 X 19
	36501	ZAC PLATA	26	V/BRAKE	 ← 19 → 21.4 ↓ ← 24.6 →	36	Moto	499	559 X 19
	36500					32		499	559 X 19
	36388	DPX	700C	V/BRAKE	 ← 13.4 → 24 ↓ ← 20 →	36	Bici	540	622 X 13
	36387					32		540	622 X 13
	36151	EXCEL	700C	V/BRAKE	 ← 13.5 → 17 ↓ ← 20 →	36	Bici	459	622 X 13
	36174	CHRINA NEGRA	700C	V/BRAKE	 ← 13.5 → 17 ↓ ← 20 →	36	Bici	459	622 X 13
	36173					32		459	622 X 13
	36148	CHRINA PLATA	700C	V/BRAKE	 ← 20 →	36	Bici	459	622 X 13
	36149					32		459	622 X 13

	CÓDIGO	MODELO	Ø	FRENO	PERFIL	AGUJEROS	VÁLVULA	gr.	ETRTO
	36300	DP18 Pulida	700C FIXED	V/BRAKE		32	Bici	687	622 X 13
	36301	DP18 Negra							
	36302	DP18 Blanca							
	36305	DP18 Amarilla							
	36306	DP18 Azul							
	36307	DP18 Verde							
	36308	DP18 Roja							
	36309	G42 Pulida							
	36310	G42 Negra							
	36311	G42 Blanca							
	36312	G42 Amarilla							
	36313	G42 Azul							
	36314	G42 Verde							
	36315	G42 Roja							

	CÓDIGO	MODELO	Ø	FRENO	PERFIL	AGUJEROS	VÁLVULA	gR	ETRTO
	36534	XM-1	HIBRIDA	V/BRAKE		36	Moto	546	622 X 19
	36150	ZAC 20	HIBRIDA	V/BRAKE		36	Moto	528	622 X 20
	36198	CYBER 20	26	V/BRAKE		36	Moto	418	559 X 19
	36188		24					359	507 X 19
	36197	CYBER 10	26	V/BRAKE		36	Moto	416	559 X 19
	36199		24					357	507 X 19
	36138		20					286	406 X 19
	36119		20					288	406 X 19
	36114		650 X 28A					445	590 X 19
	36113		650 X 35B					442	584 X 19
	36115		600 X 32					435	540 X 19
	36125		18					395	355 X 19
	36121		400					390	288 X 19
	36123		16					385	305 X 19
	36122		350					380	288 X 19




	CÓDIGO	MODELO	Ø	FRENO	PERFIL	AGUJEROS	VÁLVULA	gr.	ETRTO
	36110	WESTRICK	700 X 35B	VARILLA V/BRAKE		36	Moto	912	635 X 21
	36191	119	700 X 28C	V/BRAKE		36	Moto	490	622 X 19
	36116	550	550	V/BRAKE		28	Moto	460	489 X 19
	36118	VP22	20 X 1 3/8	V/BRAKE		28	Moto	420	451 X 21
	36117		500	V/BRAKE				418	440 X 21
	36134	ZAC30	20	V/BRAKE		48	Moto	406	406 X 25
	36135		20					36	406

GURPIL



GURPIL distribuidor oficial de KMC



	CÓDIGO	ACABADO	
	31181		Negro
	31182		Negro / Rojo
	31183		Negro / Azul
	31184		Negro / Verde
	31197		Negro / Naranja
	31198		Negro / Amarilla

## DLC12

### CADENAS 12 V



- Factor Durabilidad ●●●●●
- Compatible con todos los cambios de 12v.
- No direccionable.
- 1/2" x 11/128".
- Incluye enganche de cadena.
- Chaflán de alta precisión para un excelente cambio de piñones y platos.
- 260 gramos.
- 126 pasos.

	CÓDIGO	ACABADO	
	31199		Negro
	31157		Oro / Negro
	31148		Oro
	31185		EPT
	31149		Plata
	31200		Plata / Negro









## X12

### CADENAS 12 V



- Factor Durabilidad ●●●●●
- Compatible con todos los cambios de 12v.
- No direccionable.
- 1/2" x 11/128".
- Incluye enganche de cadena.
- Chaflán de alta precisión para un excelente cambio de piñones y platos.
- 268 gramos.
- 126 pasos.



	CÓDIGO	ACABADO	
		31140	
	31141		Negro / Azul
	31145		Negro / Naranja
	31147		Negro / Rosa
	31298		Negro / Rojo
	31142		Negro / Verde
	31146		Negro / Amarillo

# DLC11

## CADENAS 11 V



- Factor Durabilidad ●●●●●
- Compatible con todos los cambios de 11v.
- Carretera, MTB, Gravel y Cyclo Cross.
- No direccionable.
- 1/2" x 11/128".
- Incluye enganche de cadena.
- Pasador y eslabones perforados.
- Chaflán de alta precisión para un excelente cambio de piñones y platos.
- 247 gramos.
- 118 pasos.









CÓDIGO	ACABADO	
31190		EPT
31230		Plata / Negro
31130		Gris

## X11 CADENAS 11 V

- Factor Durabilidad ●●●●●
- Compatible con todos los cambios de 11v.

- No direccionable.
- 1/2" x 11/128".
- Incluye enganche de cadena.
- 118 pasos.



CÓDIGO	ACABADO	
31144		Plata / Negro

## X11 CADENAS 11 V

- Factor Durabilidad ●●●●●
- Compatible con todos los cambios de 11v.

- No direccionable.
- 1/2" x 11/128".
- Incluye enganche de cadena.
- 114 pasos.
- 25 unidades.



CÓDIGO	ACABADO	
31218		Plata / Negro
31131		Gris

## X11 CADENAS 11 V

- Factor Durabilidad ●●●●●
- Compatible con todos los cambios de 11v.

- No direccionable.
- 1/2" x 11/128".
- Incluye 40 enganches de cadena.
- 3936 pasos.
- 50 metros.



	CÓDIGO	ACABADO	
	31257		Oro
	31256		Plata

## X10SL

### CADENAS 10 V



- Factor Durabilidad ●●●●●●
- Compatible con todos los cambios de 10 v.
- No direccionable.
- 1/2" x 11/128".
- Incluye enganche de cadena.
- 253 gramos.
- 114 pasos.

	CÓDIGO	ACABADO	
	31292		Oro
	31293		Plata

## X10EL

### CADENAS 10 V



- Factor Durabilidad ●●●●●●
- Compatible con todos los cambios de 10v.
- No direccionable.
- 1/2" x 11/128".
- Incluye enganche de cadena.
- 262 gramos.
- 114 pasos.



CÓDIGO	ACABADO	
31243		Plata / Negro
31287		Gris
31192		EPT

# X10

## CADENAS 10 V

- Factor Durabilidad ●●●●●
- Compatible con todos los cambios de 10v.

- No direccionable.
- 1/2" x 11/128".
- Incluye enganche de cadena.
- 114 pasos.



CÓDIGO	ACABADO	
31266		Plata / Negro
31193		Gris

# X10

## CADENAS 10 V

- Factor Durabilidad ●●●●●
- Compatible con todos los cambios de 10v.

- No direccionable.
- 1/2" x 11/128".
- Incluye enganche de cadena.
- 114 pasos.
- 25 UND.



CÓDIGO	ACABADO	
31219		Plata / Negro
31194		Gris

# X10

## CADENAS 10 V

- Factor Durabilidad ●●●●●
- Compatible con todos los cambios de 10v.

- No direccionable.
- 1/2" x 11/128".
- Incluye 40 enganches de cadena.
- 3936 pasos.
- 50 metros.





	CÓDIGO	ACABADO	
	31241		Plata / Negro
	31258		Gris
	31253		EPT

## X9 CADENAS 9 V

- Factor Durabilidad ●●●●●
- Compatible con todos los cambios de 9v.

- No direccionable.
- 1/2" x 11/128".
- Incluye enganche de cadena.
- 114 pasos.



	CÓDIGO	ACABADO	
	31265		Gris

## X9 CADENAS 9 V

- Factor Durabilidad ●●●●●
- Compatible con todos los cambios de 9v.

- No direccionable.
- 1/2" x 11/128".
- Incluye enganche de cadena.
- 114 pasos.
- 25 UND.



	CÓDIGO	ACABADO	
	31206		Gris

## X9 CADENAS 9 V

- Factor Durabilidad ●●●●●
- Compatible con todos los cambios de 9v.

- No direccionable.
- 1/2" x 11/128".
- Incluye 40 enganches de cadena.
- 3936 pasos.
- 50 metros.



	CÓDIGO	ACABADO	
	31242		Plata / Negro

## X8 CADENAS 8 V

- Factor Durabilidad ●●●●●●●●
- Compatible con todos los cambios de 8v.

- No direccionable.
- 1/2" x 3/32".
- Incluye enganche de cadena.



	CÓDIGO	ACABADO	
	31216		Plata / Gris
	31237		EPT

## Z8 CADENAS 8 V

- Compatible con todos los cambios de 6/7/8v.
- No direccionable.

- 1/2" x 3/32".
- Incluye enganche de cadena.
- 114 pasos.



	CÓDIGO	ACABADO	
	31260		Gris

## Z8 CADENAS 8 V

- Compatible con todos los cambios de 6/7/8v.
- No direccionable.

- No direccionable.
- 1/2" x 3/32".
- Incluye enganche de cadena.
- 116 pasos.
- 25 UND.



	CÓDIGO	ACABADO	
	31205		Gris

## Z8 CADENAS 8 V

- Compatible con todos los cambios de 6/7/8v.
- No direccional.

- No direccional.
- 1/2" x 3/32".
- Incluye 40 enganches de cadena.
- 3936 pasos.
- 50 metros.



	CÓDIGO	ACABADO	
	31289		Gris / Marrón

## Z7 CADENAS 7 V

- Compatible con todos los cambios de 6/7v.
- No direccional.

- 1/2" x 3/32".
- Incluye enganche de cadena.
- 114 pasos.



	CÓDIGO	ACABADO	
	31217		Oro
	31252		Plata

## Z1-WIDE CADENAS 1 V

- 1/2" x 1/8".
- 112 pasos.



	CÓDIGO	ACABADO	
	31238		RB
	31203		Negro

## B1-WIDE CADENAS 1 V

- 1/2" x 1/8".
- 112 pasos.



	CÓDIGO	ACABADO	
	31275		Plata

## HL1-NARROW CADENAS 1 V

- Media malla.
- 1/2" x 1/8".
- 100 pasos.





	CÓDIGO	ACABADO	
	31179		Plata

## K1SL-WIDE CADENAS 1 V



- Super Ligero 349 gr.
- 1/2" x 1/8"
- 100 pasos

	CÓDIGO	ACABADO	
	31239		Plata / Negro

## K1-WIDE CADENAS 1 V



- 1/2" x 1/8".
- 100 pasos.

	CÓDIGO	ACABADO	
	31262		Plata

## Z1eHX-WIDE CADENAS 1 V



- 1/2" x 1/8".
- 100 pasos.
- Spinning.

	CÓDIGO	ACABADO	PASOS
	31196		Plata
31164	122		
<p><b>e11</b> CADENAS 11 V</p> <ul style="list-style-type: none"> <li>• Factor Durabilidad ●●●●●</li> <li>• Especialmente diseñada para motores e-Bike.</li> <li>• Incluye enganche de cadena.</li> <li>• 1/2" x 11/128".</li> </ul>			

	CÓDIGO	ACABADO	PASOS
	31201		Plata
31155	122		
<p><b>e10</b> CADENAS 10 V</p> <ul style="list-style-type: none"> <li>• Factor Durabilidad ●●●●●</li> <li>• Especialmente diseñada para motores e-Bike.</li> <li>• Incluye enganche de cadena.</li> <li>• 1/2" x 11/128".</li> </ul>			

	CÓDIGO	ACABADO	PASOS
	31163		Plata
<p><b>e9</b> CADENAS 9 V</p> <ul style="list-style-type: none"> <li>• Factor Durabilidad ●●●●●</li> <li>• Especialmente diseñada para motores e-Bike.</li> <li>• Incluye enganche de cadena.</li> <li>• 1/2" x 11/128".</li> </ul>			

	CÓDIGO	ACABADO	PASOS
	31204		Plata
<p><b>e1</b> CADENAS 1 V</p> <ul style="list-style-type: none"> <li>• Factor Durabilidad ●●●●●</li> <li>• Especialmente diseñada para motores e-Bike y cambio interno.</li> <li>• Incluye enganche de cadena.</li> <li>• 1/2" x 3/32".</li> </ul> <p style="text-align: right;"><b>3,500km+</b> powered by <b>KMC</b></p>			

	CÓDIGO	DESCRIPCIÓN	COLOR	FORMATO	COMPATIBILIDAD
	31158	<ul style="list-style-type: none"> <li>• Enganche cadena 12 V.</li> <li>• Medida del pasador: 5,2 mm</li> <li>• ½" x 11/128".</li> </ul>	Oro	Blister de 2 Unidades	Cadenas KMC, Shimano, Campagnolo y SRAM de 12 velocidades.
	31188		Plata	Bolsa de 1 Unidad 	
	31189				
	31191	<ul style="list-style-type: none"> <li>• Enganche cadena 11 V.</li> <li>• Medida del pasador: 5,65 mm</li> <li>• ½" x 11/128".</li> </ul>	Oro	Blister de 2 Unidades	Cadenas KMC, Shimano, Campagnolo y SRAM de 11 velocidades.
	31232		Plata	Bolsa de 1 Unidad 	
	31233				
	31227	<ul style="list-style-type: none"> <li>• Enganche cadena 10 V.</li> <li>• Medida del pasador: 5,88 mm</li> <li>• ½" x 11/128".</li> </ul>	Oro	Blister de 2 Unidades	Cadenas KMC, Shimano, Campagnolo y SRAM de 10 velocidades.
	31195		Plata	Bolsa de 1 Unidad 	
	31288				
	31224	<ul style="list-style-type: none"> <li>• Enganche cadena 9 V.</li> <li>• Medida del pasador: 6,60 mm</li> <li>• ½" x 11/128".</li> </ul>	Plata	Blister de 2 Unidades	Cadena KMC de 9 velocidades, Cadena Shimano de 9 velocidades y cadena SRAM de 9 velocidades.
	31226			Bolsa de 1 Unidad 	

	CÓDIGO	DESCRIPCIÓN	COLOR	FORMATO	COMPATIBILIDAD
	31284	<ul style="list-style-type: none"> <li>Enganche cadena 7/8 V.</li> <li>Medida del pasador: 7,30 mm</li> <li>1/2" x 3/32".</li> </ul>	Plata	Blister de 2 Unidades	Cadenas KMC X8 99+ X8.93 + Z8XRB, Z7 + Z6/ Cadenas Shimano UG51 + HG40/50/70/90
	31221			Bolsa de 1 Unidad	
	31285	<ul style="list-style-type: none"> <li>Enganche cadena 1 V.</li> <li>1/2" x 1/8".</li> </ul>	Plata	Blister de 2 Unidades	Cadena de 1 velocidad 1/2" x 1/8"
	31234			Bolsa de 1 Unidad	
	31277	<ul style="list-style-type: none"> <li>Enganche cadena 1 V.</li> <li>Media malla.</li> </ul>	Plata	1 Unidad	-



## CARACTERÍSTICAS GENERALES



**e-Bike**  
Nuestras cadenas de bicicletas eléctricas están especialmente diseñadas para usarse en combinación con motores medios fuertes.



**Ti-N**  
El recubrimiento especial de nitruro de titanio de KMC no solo se ve fantástico, tiene una superficie ultra suave y es extremadamente duradero.



**Super Light**  
El X11SL de KMC pesa solo 242 gramos / 118 enlaces, siendo la más ligera de todas las cadenas de 11 velocidades.

**10,000km+**  
powered by KMC

**Garantía de tren de conducción**

El desgaste del tren de transmisión se minimiza mediante el uso de soluciones inteligentes.

**3,500km+**  
powered by KMC



**DLC**  
La principal característica del revestimiento tipo diamante es la reducción del desgaste abrasivo.



**X-Bridge**  
Placa exterior especialmente diseñada para permitir cambios rápidos, suaves y precisos.



**Extra Light**  
Extra ligera.



**Garantía Única**

Se garantiza que la vida de una cadena KMC con esta garantía de calidad durará más que otras marcas.



**No Direccional**  
Nuestras cadenas son compatibles con todos los principales sistemas de cambio, no hay una dirección dada.



**EPT**  
El tratamiento EcoProTeQ duplica la resistencia a la oxidación en comparación con el tratamiento RB.



**Factor de Durabilidad**

Los puntos rojos representan la durabilidad de la cadena. Este factor de durabilidad se utiliza para nuestras cadenas DLC, e-Bike y X-series. Cinco puntos rojos indican el máximo factor de durabilidad.





31220




CÓDIGO	DESCRIPCIÓN
31220	Soporte para 1 rollo de cadena KMC
31222	Soporte para 3 rollos de cadenas KMC



31222




## BOSH 2ª GENERACIÓN





	CÓDIGO	MEDIDA	DIENTES
	32200	11/128"	15
	32201		18
	32202		19
	32203		20
	32204		21

## BOSH 3ª GENERACIÓN

	CÓDIGO	MEDIDA	DIENTES
	32205	11/128"	38
	32206		44





	CÓDIGO	DESCRIPCIÓN
	33250	LIMPIACADENA "TORNADO" +150 ML. DESENGRASANTE
	33251	DESENGRASANTE 150 ML. Para LIMPIACADENA
	33252	LIMPIACADENA BCH1 + 50 ml. DESENGRASANTE + 50 ml. LUBRICANTE
	33253	LIMPIACADENA BCH2 + 50 ml. DESENGRASANTE + 50 ml. LUBRICANTE



GURPIL

*Mitas*



GURPIL distribuidor oficial de MITAS





## R2 HIGHLANDER *TUBELESS READY*

Este neumático es una combinación perfecta para la cada vez más popular modalidad de FREERIDE e incluso para descenso en terrenos duros, mayormente secos y complicados las secciones de subida y descenso.

El diseño óptimo de la banda de rodadura permite no solo conducir en terrenos difíciles, sino también garantizar la facilidad y seguridad en las secciones de subida y descenso.


CÓDIGO	MEDIDA	ETRTO	TPI	TECNOLOGÍA	gr.
33416	29 X 2,45	62-622	127	TUBELESS + TEXTRA	1180
33418	27,5 X 2,45	62-584			1120



## R10 KRATOS *TUBELESS READY*

Opción más robusta del KRATOS TOP DESIGN XC PATTERN. Excepcional combinación de tracción, estabilidad integral, propiedades de frenado eficientes y baja resistencia a la rodadura en su clase, es una elección perfecta para montar en Enduro y en terrenos irregulares.

CÓDIGO	MEDIDA	ETRTO	TPI	TECNOLOGÍA	gr.
33415	29 X 2,45	62-622	127	TUBELESS + TEXTRA	880
33417	27,5 X 2,45	62-584			830



Un tejido de goma extremadamente duradero con hilos de polímero de alta densidad, que protege toda la pared lateral y el área del talón. Sus excelentes características de elasticidad y mínimo incremento de peso hace que se mantengan las excelentes propiedades de conducción de los neumáticos Tubeless Supra.

La terminación TEXTRA aumenta considerablemente la resistencia contra los cortes laterales y las abrasiones, mejorando la resistencia y la durabilidad sin un gran incremento de peso. Los neumáticos TEXTRA están destinados principalmente a la conducción y carreras en terrenos difíciles donde proporcionan una fiabilidad superior y un rendimiento extremadamente alto.



## V98 KRATOS *TUBELESS READY*

KRATOS es la elección correcta para un terreno duro y complicado. Las figuras de los tacos más altos y más agresivos proporcionan una gran tracción y un excelente control sobre la bicicleta. Se trata de un neumático altamente eficiente para pistas XC, enduro y rocosas. El compuesto dual brinda un agarre aún mejor y una conducción más segura incluso en giros agresivos.

CÓDIGO	MEDIDA	ETRTO	TPI	TECNOLOGÍA	gr.
33401	29 X 2,45	62-622	127	TUBELESS + TEXTRA	760
33403	27 X 2,25	57-584			710



## R13 HYPERION *TUBELESS READY*

HYPERION inspirada en el exitoso neumático de barro charydis td, mantiene lo mejor de esta cubierta además de aportar beneficios adicionales. El diseño del taco es un poco más profundo para un agarre adicional en terrenos húmedos o suaves. Además la placa delantera extendida ofrece una mejor estabilidad en las curvas, y las ranuras de tres direcciones en las perillas una mayor confianza en los obstáculos sólidos. Todo esto se traduce en un mejor rendimiento y seguridad en condiciones exigentes.

CÓDIGO	MEDIDA	ETRTO	TPI	TECNOLOGÍA	gr.
33422	29 X 2,10	54-622	127	TUBELESS + TEXTRA	650
33423	27,5 X 2,10	54-584			610



## V96 SCYLLA *TUBELESS READY*

Si quiere un neumático universal, entonces no busques más: SCYLLA TD es la elección correcta para usted. Multiuso y rápido, el dibujo de la banda de rodadura es adecuado para terreno semi pesado con una superficie dura. El compuesto DUAL aporta un agarre extra incluso en los terrenos mas exigentes. Dibujo optimamente diseñado tanto en la altura como en el posicionamiento de los tacos para que obtenga todo lo que necesite: bajo en resistencia a la rodadura, velocidad, tracción, ambos excelentes.

CÓDIGO	MEDIDA	ETRTO	TPI	TECNOLOGÍA	gr.
33400	29 X 2,25	57-622	127	TUBELESS + TEXTRA	670
33402	27,5 X 2,25	57-584			620



## R14 ZEFYROS *TUBELESS READY*

ZEFYROS TDI Versión innovada del diseño anterior ZEFYROS. Diseño avanzado para un mejor manejo y una conducción más rápida en terreno fácil y seco.

Los tacos laterales más altos brindan más tracción y confianza en las curvas, lo que hace que la cubierta sea más versátil sin perder ninguna de sus propiedades originales.

CÓDIGO	MEDIDA	ETRTO	TPI	TECNOLOGÍA	gr.
33426	29 X 2,25	57-622	127	TUBELESS + TEXTRA	660
33427	27,5 X 2,25	57-584			610



### V85 OCELOT

CÓDIGO	MEDIDA	ETRTO	TPI	TECNOLOGÍA	gr.
33592	29 X 2,10	54-622	22	CLASSIC	1000
33598	27,5 X 2,10	54-584			940
33610	26 X 2,10	54-559			900
33447	24 x 2,10	54-507			820
33448	20 x 2,10	54-406			660



### R12 TOMCAT

CÓDIGO	MEDIDA	ETRTO	TPI	TECNOLOGÍA	gr.
33449	29 X 2,10	54-622	22	-	1000
33450	27,5 X 2,10	54-584	22	-	940



### V82 TRITON

CÓDIGO	MEDIDA	ETRTO	TPI	TECNOLOGÍA	gr.
33632	26 X 2,25	57-599	22	-	980





### V93 DEFENDER

CÓDIGO	MEDIDA	ETRTO	TPI	TECNOLOGÍA	gr.
33584	26 X 2,35	60-559	22	-	1000



### V45 WINNER

CÓDIGO	MEDIDA	ETRTO	TPI	TECNOLOGÍA	gr.
33664	26 X 1,90	50-559	22	-	750



### V78 NEPTUNE

CÓDIGO	MEDIDA	ETRTO	TPI	TECNOLOGÍA	gr.
33642	26 X 1,90	50-559	22	-	960
33641	24 x 1,90	50-507	22	-	790
33640	20 x 1,90	50-406	22	-	660



### V69 HOOK

CÓDIGO	MEDIDA	ETRTO	TPI	TECNOLOGÍA	gr.
33657	700 X 35B 28 X 1 1/2	40-635	22	-	730
33659	650 X 35B 27 X 1,50	40-584			670
33660	650 X 37A 26 X 1 3/8	37-590			620
33661	600 X 37 24 X 1 3/8	37-540			530



### V75 SCYLLA

CÓDIGO	MEDIDA	ETRTO	TPI	TECNOLOGÍA	gr.
33648	700 X 35C	37-622	22	CLASSIC	690



### V81 SHIELD

CÓDIGO	MEDIDA	ETRTO	TPI	TECNOLOGÍA	gr.
33673	700 X 38C	40-622	22	CLEVER FACE*	700
33662	26 x 1,50	40-559			650



#### \*CLEVER FACE 😊

Identificador de desgaste de cubiertas.

- 😊 **1. ESTADO**  
100% del taco, **totalmente nueva.**
- 😐 **2. ESTADO**  
60% del taco, **es recomendable cambiarla a la rueda delantera.**
- 😞 **3. ESTADO**  
10% del taco, **requiere una nueva cubuerta.**



### V66 FLASH

CÓDIGO	MEDIDA	ETRTO	TPI	TECNOLOGÍA	gr.
33658	700 X 28C	28-622	22	CLASSIC	430
33675	26 X 1,50	40-559			640



### V41 WALRUS

CÓDIGO	MEDIDA	ETRTO	TPI	TECNOLOGÍA	gr.
33451	27,5 X 2,10-26 X 2 1/2	54-584	22	CLASSIC	940



### V89 NITRO

CÓDIGO	MEDIDA	ETRTO	TPI	TECNOLOGÍA	gr.
33666	20 x 2,00	52-406	22	CASSIC	720



### V92 X CALIBER

CÓDIGO	MEDIDA	ETRTO	TPI	TECNOLOGÍA	gr.
33602	20 x 2,00	52-406	22	CLASSIC	660



### V94 ZIRRA

CÓDIGO	MEDIDA	ETRTO	TPI	TECNOLOGÍA	gr.
33607	20 x 2,25	57-406	22	CLASSIC	720



### V58 COBRA

CÓDIGO	MEDIDA	ETRTO	TPI	TECNOLOGÍA	gr.
33620	20 x 1,50	40-406	22	CLASSIC	460





### V89 NITRO

CÓDIGO	MEDIDA	ETRTO	TPI	TECNOLOGÍA	gr.
33609	20 x 1 3/8	37-451	22	CLASSIC	460



### V41 WALRUS

CÓDIGO	MEDIDA	ETRTO	TPI	TECNOLOGÍA	gr.
33668	18 x 1,75	47-355	22	PRE-CLASSIC	550



### V92 X CALIBER

CÓDIGO	MEDIDA	ETRTO	TPI	TECNOLOGÍA	gr.
33670	16 x 1,75 x 2	47-305	22	PRE-CLASSIC	450



### V45 WINNER

CÓDIGO	MEDIDA	ETRTO	TPI	TECNOLOGÍA	gr.
33585	14 x 1,75 x 2	47-254	22	CLASSIC	350



### V63 GOLF

CÓDIGO	MEDIDA	ETRTO	TPI	TECNOLOGÍA	gr.
33452	16 X 1,90	50-305	22	PRE-CLASSIC	500
33669	350A	47-288			480
33671	12 1/2 X 1,90 X 2 1/4	50-203			390
33540	10 x 1,75 x 2	47-152			290





### R16 ARROW

CÓDIGO	MEDIDA	ETRTO	TPI	TECNOLOGÍA	gr.
33655	700 X 25C	25-622	127	WELDEX +	240
33425	700 X 28C	28-622			290



### R01 PHOENIX

CÓDIGO	MEDIDA	ETRTO	TPI	TECNOLOGÍA	gr.
33593	700 X 23C	23-622	127	WELDEX	230



### V80 SYRINX

CÓDIGO	MEDIDA	ETRTO	TPI	TECNOLOGÍA	gr.
33672	700 X 23C	23-622	22	CLASSIC	430
33674	700 X 25C	25-622			460
33621	26 x 1,25C	32-559			480



### R19 X-SWAMP *TUBELESS SUPRA*

Modelo especialmente diseñado para terrenos mojados, embarrados o blandos. El diseño y tamaño de los tacos proporcionan una tracción perfecta, mayor estabilidad y favorece la autolimpieza de la banda de rodadura.

CÓDIGO	MEDIDA	ETRTO	TPI	TECNOLOGÍA	gr.
33419	700 x 33C	33-622	127	TUBELESS SUPRA	360



### R18 X-FIELD *TUBELESS SUPRA*

El dibujo más versátil, con la banda de rodadura diseñada para terrenos moderados y bastante sólidos.

El taqueado central proporciona una baja resistencia a la rodadura, velocidad, tracción y una frenada efectiva. X-Field es la elección correcta para la mayoría de las pistas de CX.

CÓDIGO	MEDIDA	ETRTO	TPI	TECNOLOGÍA	gr.
33420	700 X 33C	33-622	127	TUBELESS SUPRA	350



### R17 X-ROAD *TUBELESS SUPRA*

Dibujo adecuado tanto para terrenos poco complicados y duros como para carretera. El taqueado más suave, sobre todo en la parte central, proporciona una baja resistencia a la rodadura, velocidad y una conducción comfortable.


CÓDIGO	MEDIDA	ETRTO	TPI	TECNOLOGÍA	gr.
33421	700 X 33C	33-622	127	TUBELESS SUPRA	330
33453	700 X 38C	40-622	127	TUBELESS SUPRA	455





## ELECTRON

E-PROTEC 360°



- Reforzado con goma extremadamente duradera.
- Alambre de acero enrollado de 2 x 2.
- Protección antipinchazo con capa de 1,5 mm.
- Banda reflectante de 10 mm de alta visibilidad.

Diseño específico para e-bikes de ciudad, que permite incrementar la tracción lateral y obtener un mayor agarre en curvas. Aplicando la tecnología E-PROTEC incrementa la resistencia antipinchazo, rodando de forma más cómoda y segura bajo condiciones de baja visibilidad. Cubierta válida para rodar hasta 50 km/h en e-bikes. ( EHK75).




## ELECTRON

CÓDIGO	MEDIDA	ETRTO	TPI	TECNOLOGÍA	gr.
33424	700 X 45C	47-622	29	E-PROTEC 360°	800



## OCELOT

E-PROTEC



- Reforzado con goma extremadamente duradera.
- Alambre de acero enrollado de 2 x 2.
- Protección antipinchazo con capa de 1,5 mm.

Rápida y universal cubierta apta para terrenos sólidos. Aplicando la tecnología E-PROTEC incrementa la resistencia antipinchazo, rodando de forma más cómoda y segura. Cubierta válida para rodar hasta 50 km/h en e-bikes. ( EHK75).

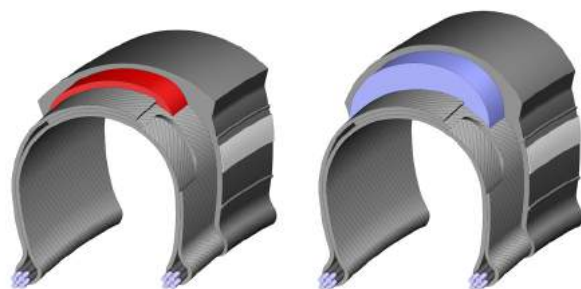


## OCELOT

CÓDIGO	MEDIDA	ETRTO	TPI	TECNOLOGÍA	gr.
33454	29" X 2,10	54-622	29	E-PROTEC	970
33455	27,5" X 2,10	54-584			910




### V69 HOOK



CÓDIGO	MEDIDA	ETRTO	TPI	TECNOLOGÍA	gr.
33625	700 x 35C	37-622	22	ANTIPINCHAZO 1 mm ● + RS*	670
33565			29	ANTIPINCHAZO 4 mm ● + RS*	850



### V66 FLASH



CÓDIGO	MEDIDA	ETRTO	TPI	TECNOLOGÍA	gr.
33624	700 x 28C	28-622	22	ANTIPINCHAZO 1 mm ● + RS*	450
33588	26 x 1,75 x 2	47-559			740



### \* BANDA REFLECTANTE. REFLEX STRIPE (RS)

La banda reflectante garantiza una buena visibilidad tanto en el amanecer y anochecer, así como de noche, con niebla o lluvia. Gracias a la certificación E4 88R-002058 que garantiza la calidad de producción de acuerdo a los estándares establecidos, las cubiertas Mitas con banda reflectante son válidas para ser utilizadas en todo el mundo.

La banda reflectante ofrece un elemento distintivo seguro y estético, incrementando así el valor del producto.




## V69 HOOK

CÓDIGO	MEDIDA	ETRTO	TPI	TECNOLOGÍA	gr.
33690	24 X 1 3/8	37-540	22	CLASSIC ●	530
33661				CLASSIC ●	500



## V03 TOURNIER

CÓDIGO	MEDIDA	ETRTO	TPI	TECNOLOGÍA	gr.
33691	24 X 1	25-540	22	CLASSIC ●	370



## V12 JUMBO

CÓDIGO	MEDIDA	ETRTO	TPI	TECNOLOGÍA	gr.
33692	200 X 50	50-94	22	PRE CLASSIC ●	180





## CÁMARAS CARRETERA



CÓDIGO	MEDIDA	VÁLVULA
33649	700 X 18/25C	BICI 80 mm
33580		BICI 60 mm
33680		BICI 47 mm
33446		BICI 47 mm Negra

## CÁMARAS HÍBRIDA



CÓDIGO	MEDIDA	VÁLVULA
33541	700 x 25/35C	BICI 47 mm
33635	700 x 25/35C	MOTO 40 mm

## CÁMARAS BTT



CÓDIGO	MEDIDA	VÁLVULA
33444	29" X 2,10-2,50	BICI 47 mm
33582	29" X 2,10-2,50	MOTO 40 mm
33562	29" X 1,50-2,10	BICI 47 mm
33563	29" X 1,50-2,10	MOTO 40 mm
33445	27,5" X 2,10-2,50	BICI 47 mm
33574	27,5" X 2,10-2,50	MOTO 40 mm
33646	27,5" X 1,50-2,10	BICI 47 mm
33440	27,5" PLUS X 2,50-3,00	MOTO 40 mm
33441	27,5" PLUS X 2,50-3,00	BICI 47 mm
33689	26" X 1,50-2,10	BICI 47 mm
33583	26" X 2,10-2,50	MOTO 40 mm
33623	26" X 1,50-2,10	
33622	26" X 1,00-1,50	
33683	24" X 1,50-2,10	MOTO 40 mm
33684	20" X 1,50-2,10	MOTO 40 mm
33608	20" X 2,10-2,50	

## CÁMARAS PASEO



CÓDIGO	MEDIDA	VÁLVULA
33646	650 x 35 (26 x 1 x 1 <sup>1/2</sup> )	BICI 47 mm
33605	650 x 28 (26 x 1 x 1 <sup>3/8</sup> )	MOTO 40 mm

## CÁMARAS NIÑO



CÓDIGO	MEDIDA	VÁLVULA
33638	20" x 1 <sup>1/8</sup> x 1 <sup>3/8</sup>	MOTO 40 mm
33688	18" x 1,50-2,10	MOTO 35 mm
33686	16" x 1,50-2,10	
33687	14" x 1,50-2,10	
33685	12 <sup>1/2</sup> x 1,50-2,10	
33645	12 <sup>1/2</sup> x 1,50-2,10	CURVA 90°
33697	10" x 1,75 x 2	

## CÁMARAS MINUSVÁLIDO



CÓDIGO	MEDIDA	VÁLVULA
33699	24" X 1 <sup>3/8</sup>	MOTO 35 mm
33695	200 X 50	CURVA
33696	8" X 1 <sup>1/4</sup>	
33630	6" X 1 <sup>1/4</sup>	



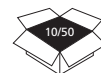
## CÁMARAS BTT con GEL



CÓDIGO	MEDIDA	VÁLVULA
33570	29" X 2,10-2,50	MOTO 40 mm
33571	29" X 2,10-2,50	BICI 47 mm
33631	28"/29" X 1,50-2,10	MOTO 40 mm
33572	27,5" X 2,10-2,50	MOTO 40 mm
33573	27,5" X 2,10-2,50	BICI 47 mm
33442	27,5" PLUS X 2,50-3,00	MOTO 40 mm
33443	27,5" PLUS X 2,50-3,00	BICI 33 mm
33628	26" X 1,50-2,10	MOTO 40 mm
33636	26" X 1,50-2,10	BICI 47 mm
33627	24" X 1,50-2,10	MOTO 40 mm
33626	20" X 1,50-2,10	MOTO 40 mm



## CÁMARAS GAADI bicycle tube



CÓDIGO	MEDIDA	VÁLVULA
33564	20" X 1,90-2,10	BICI 47 mm
33575	26" X 1,50-1,75	
33576	26" X 1,90-2,10	
33577	700 X 32-35	
33578	700 X 38-45	
33579	28" / 29"-1,90-2,10	



## KIT TUBELESS

CÓDIGO	DESCRIPCIÓN
33600	LIQUIDO MITAS SELLANTE TUBELESS 150ML.
33677	JUEGO DE VALVULAS TUBELESS MITAS
33601	KIT TUBELESS COMPLETO 26"
33558	KIT TUBELESS COMPLETO 27,5"
33559	KIT TUBELESS COMPLETO 29"

GURPIL

# ANACONDA

Juego  
**MOUSSE**

**SISTEMA de  
PROTECCION**  
para LLANTAS  
y NEUMÁTICOS







## Juego MOUSSE ANACONDA antipinchazo

- ANACONDA se monta dentro de las cubiertas tubeless.
- El kit incluye juego de válvulas tubeless de carbono válvula fina 35 mm.
- Protege la llanta y la cubierta.
- Reduce la posibilidad de pinchazos y llantazos.
- Se monta en 1 minuto.
- Mejora el agarre gracias a que se permite poner presiones mas bajas.
- Sirve para todas las llantas de aluminio y carbono.
- Reduce la posibilidad de destalonar.
- Mejora tus prestaciones.
- La cantidad de liquido a utilizar es un 20-30% menos que en una rueda tubeless sin el mousse ANACONDA.

CÓDIGO	TAMAÑO	TALLA	CUBIERTA	GROSOR	gr.
33100	GRAVEL 700	-	32 - 45	30 mm.	30
33101	29"	XS	1,90 - 2,20	40 mm.	45
33102	29"	S	2,00 - 2,25 y anchura de llanta 19-25 mm.	45 mm.	65
33103	29"	M	2,30 - 2,50 y anchura de llanta 25-35 mm.	50 mm.	85
33104	27,5"	XS	1,90 - 2,20	40 mm.	40
33105	27,5"	S	2,00 - 2,25 y anchura de llanta 19-25 mm.	45 mm.	60
33106	27,5"	M	2,30 - 2,50 y anchura de llanta 25-35 mm.	50 mm.	80
33107	27,5"	PLUS	2,80 - 3,00 y anchura de llanta 35-45 mm.	60 mm.	100

Descubre en este video como montar tu mousse:



		CÓDIGO	TAMAÑO	DESCRIPCIÓN
	●	31676	40 mm	Juego de 2 Válvulas Tubeless ALUMINIO - Negro
		31670	34 mm	Juego de 2 Válvulas Tubeless ALUMINIO - Negro
	●	31677	40 mm	Juego de 2 Válvulas Tubeless ALUMINIO - Azul
		31671	34 mm	Juego de 2 Válvulas Tubeless ALUMINIO - Azul
	●	31678	40 mm	Juego de 2 Válvulas Tubeless ALUMINIO - Verde
		31672	34 mm	Juego de 2 Válvulas Tubeless ALUMINIO - Verde
	●	31679	40 mm	Juego de 2 Válvulas Tubeless ALUMINIO - Rojo
		31673	34 mm	Juego de 2 Válvulas Tubeless ALUMINIO - Rojo
	●	31680	40 mm	Juego de 2 Válvulas Tubeless ALUMINIO - Naranja
		31674	34 mm	Juego de 2 Válvulas Tubeless ALUMINIO - Naranja
	●	31681	40 mm	Juego de 2 Válvulas Tubeless ALUMINIO - Amarillo
		31675	34 mm	Juego de 2 Válvulas Tubeless ALUMINIO - Amarillo



	CÓDIGO	TAMAÑO	DESCRIPCIÓN	VÁLVULA
	33110	35 mm	Juego de 2 Válvulas Tubeless (Carbono)	Bici
	42041	48 mm	20 Juegos de Válvulas finas Tubeless JOE'S (Latón)	Bici
	41091	40 mm	20 Juegos de Válvulas finas Tubeless JOE'S (Latón)	Bici
	42040	32 mm	25 Juegos de Válvulas finas Tubeless JOE'S (Latón)	Bici
	42097	48 mm	Juego de 2 Válvulas finas Tubeless JOE'S (Latón)	Bici
	41090	40 mm	Juego de 2 Válvulas finas Tubeless JOE'S (Latón)	Bici
	42009	32 mm	Juego de 2 Válvulas finas Tubeless JOE'S (Latón)	Bici
	42012	-	Juego de 2 Válvulas gordas Tubeless JOE'S (Latón)	Moto
	33677	-	Juego de 2 Válvulas Tubeless MITAS (Latón)	Bici

	CÓDIGO	DESCRIPCIÓN	VÁLVULA
	36602	Válvula Tubeless MAVIC (Latón)	Bici
	31620	Válvula bicicleta Record	Bici
	31621	Válvula bicicleta tipo Moto	Bici
	31617	Válvula Tubeless Auto	-
	31625	Prolongador válvula	-
	31619	Terraja válvula	-
	31690	Llave Obus válvula bici / moto	-



# SELLANTE PODIUM


A VECES, LO ÚNICO QUE IMPORTA ES UNA CARRERA, UN DÍA ÉPICO O UNA ETAPA DE ENDURO. EL SELLADOR PODIUM FUE DISEÑADO EXACTAMENTE PARA ESTE PROPÓSITO.

PARA LLEVAR AL CORREDOR A LA LÍNEA DE META EN LAS CONDICIONES MÁS DIFÍCILES.

COMO SELLADOR SIN CÁMARA PARA MTB, THE PODIUM SEALANT ES MÁS RÁPIDO QUE CUALQUIER OTRO SELLADOR EN EL MERCADO Y SELLARÁ AGUJEROS Y CORTARÁ HASTA 10 MM.

Sellador de día de carrera para ciclistas profesionales de MTB para un rendimiento ultra-alto.

- Sella instantáneamente pinchazos hasta 10 mm.
- Sella agujeros y cortes.
- Diseñado específicamente para neumáticos Tubeless Ready en condiciones difíciles.
- Compatible con CO<sub>2</sub>.
- Evita las fugas de aire de las paredes laterales delgadas.
- Ultra alto rendimiento hasta 300 km.
- Alto rendimiento 300-1000 km.
- Rendimiento estándar (equivalente de Eco / Súper Sellante de Joe's No Flats) más de 1000 km.
- Amplio rango de temperaturas (-5°C +50°C) de compatibilidad.
- Amplia gama de presiones (15PSI - 100PSI) compatibilidad.
- Cantidad recomendada para 1 rueda de bicicleta de montaña: 125 ml.

CÓDIGO	DESCRIPCIÓN	TAMAÑO	
41099	Líquido Joe's Sellante "Podium"	125 ml.	12





## ECO SELLANTE

El único sellador verdaderamente ecológico del mercado.

- Diseñado específicamente para Tubeless Ready.
- Excelente sellante que repara cortes y perforaciones hasta 6 mm de forma instantánea.
- Sin amoníaco, evitando cualquier daño posible a la llanta.
- Sin latex, evitando cualquier reacción alérgica.
- Respetuoso con el medioambiente.
- No deja residuos en la cubierta.
- Apto para temperaturas extremas (-20°C +70°C).
- Soporta un amplio rango de presiones ( 15PSI - 100PSI).

CÓDIGO	DESCRIPCIÓN	TAMAÑO	
42092	Líquido Joe's ECO Sellante Tubeless BTT	60 ml.	12
42011		125 ml.	20
42093		500 ml.	20
42073		1 l.	8



## SUPER SELLANTE

Sellador ultrarrápido.

- Excelente sellante que repara cortes y perforaciones hasta 6 mm.
- Apto para temperaturas extremas (-20°C + 70°C).
- Soporta un amplio rango de presiones ( 15PSI - 100PSI).
- Válido para tubeless, tubular y cámaras.
- Compatible con CO<sub>2</sub>.

CÓDIGO	DESCRIPCIÓN	TAMAÑO	
42049	Líquido Joe's SUPER Sellante Tubeless BTT	60 ml.	12
42000		125 ml.	20
42002		500 ml.	20
42072		1 l.	8
41095		5 l.	2





**+ LATEX**



## SELLANTE ELITE

La ciencia al servicio de los profesionales.

- Excelente sellante que repara cortes y perforaciones hasta 6 mm instantáneamente.
- Válido para tubeless, tubular y cámaras.
- Contiene más micro-partículas de LATEX.
- Compatible con CO<sub>2</sub>.
- Recomendado para carreras de un día y ciclistas que buscan el máximo rendimiento.

CÓDIGO	DESCRIPCIÓN	TAMAÑO	
42001	Líquido Joe's ELITE	125 ml.	20
42003	Sellante Tubeless BTT.	500 ml.	20
42004	Botella aplicadora vacía.	125 ml.	20



## GEL ANTI-PINCHAZOS


Llenado previamente con nuestro Super Sellante.

- Gel sellante anti-pinchazo para cámaras (no válido para tubeless).
- Perfecto para uso urbano y e-bike.
- Contiene micro-fibras que previenen pinchazos de hasta 3 mm.
- Durabilidad hasta 3 años.

CÓDIGO	DESCRIPCIÓN	TAMAÑO	
42039	Líquido Joe's E-BIKE Sellante	240 ml.	20
42060	Tubeless BTT.	5 l.	2



## CÁMARAS BTT LÁTEX

CÓDIGO	Ø	MEDIDAS	VÁLVULA	
42047	29"	29 x 1,90 - 2,35	Moto	20
42048			Bici	
42046	28"	28 x 1 5/8 - 1 3/8	Bici	20
42078	27,5"	27,5 x 1,90 - 2,35	Moto	20
42079			Bici	
42024	26"	26 x 1,90 - 2,35	Moto	20
42025			Bici	




## CÁMARAS CARRETERA LÁTEX

CÓDIGO	Ø	MEDIDAS	VÁLVULA	
42031	28"	700 x 18-25C	Bici 48 mm	40
42032			Bici 60 mm	



## CÁMARAS con GEL

CÓDIGO	Ø	MEDIDAS	VÁLVULA	
42056	29"	29 x 1,90 - 2,35	Moto	40
42057			Bici	
42085	27,5"	27,5 x 1,90 - 2,35	Moto	40
42086			Bici	
42053	26"	26 x 1,90 - 2,35	Moto	40
42054			Bici	



## KIT ECO SELLANTE




CÓDIGO	DESCRIPCIÓN	VÁLVULA	
42096	Kit para llanta Tubeless Ready.	Bici	10



CÓDIGO	DESCRIPCIÓN	VÁLVULA	
42094	Kit Tubeless Universal para todas las anchuras de llanta.	Bici	16



CÓDIGO	COLOR	MEDIDAS	VÁLVULA	
42005		Kit Tubeless para interior de llanta de 15-17 mm.	Bici	10
42006		Kit Tubeless para interior de llanta de 17-19 mm.		
42007		Kit Tubeless para interior de llanta de 19-25 mm.		
42008		Kit Tubeless para interior de llanta de 19-25 mm.	Moto	10



## JUEGO de 2 STRIPS



CÓDIGO	COLOR	MEDIDAS	VÁLVULA	
42013		Juego Strips para interior de llanta de 15-17 mm.	Bici	10
42014		Juego Strips para interior de llanta de 17-19 mm.		
42015		Juego Strips para interior de llanta de 19-25 mm.		
42016		Juego Strips para interior de llanta de 19-25 mm.	Moto	10

## RECAMBIOS



CÓDIGO	DESCRIPCIÓN
42017	10 Adaptadores de Válvula moto-bici.
41097	100 Adaptadores de Válvula moto-bici.
42018	10 Recambios OBUS Válvula bici.
41096	100 Recambios OBUS Válvula bici.
42019	10 Llaves de OBUS Válvula bici.
42020	10 Tapones llaves OBUS Válvula moto.
42021	10 Recambios OBUS Válvula moto.

## FONDO de LLANTA 66 y 10 metros



CÓDIGO	COLOR	LONGITUD	ANCHURA
42074		66 m.	21 mm.
42075			25 mm.
42087		10 m.	21 mm.
42088			25 mm.
42069		66 m.	21 mm.
42082			25 mm.
42051			30 mm.
42043			36 mm.
42065		10 m.	21 mm.
42066			25 mm.
42050			30 mm.
42044			36 mm.





## KIT de CEPILLOS

Kit de cepillos para limpieza de bicicletas.

CÓDIGO	DESCRIPCIÓN	
42091	KIT Cepillos limpia bicicletas (3 piezas)	24



## CÁPSULA PARA INFLAR TUBELESS

La Cápsula Rideair permite inflar las cubiertas pulsando un sólo botón. Fácil y cómoda de llevar en la bicicleta, elimina la necesidad de utilizar un compresor o ir a la gasolinera para la instalación tubeless inicial.

- Fácil y rápido inflado.
- Perfecto para E-bike y personas que usen la bicicletas como transporte diario.
- Válido para ruedas de hasta 29".
- Válido para MTB, carretera, urbano, niños y bicicletas eléctricas, así como para carritos de bebés y sillas de ruedas.
- Adaptador especial para válvula presta (fina) y válvula schrader (moto).
- Recargable con un simple inflador de suelo, compresor de aire o en las gasolineras.
- Tamaño diseñado para encajar en la mayoría de portabidones.

CÓDIGO	DESCRIPCIÓN	
41094	Cápsula para inflar Tubeless	4



## ACEITE ECO-NANO

Máxima eficiencia y respeto con el medio ambiente.

- Premiado por el Eurobike 2012 el aceite Eco-Nano es el único que combina la Nano tecnología con materiales ecológicos y seguros.
- Reduce considerablemente la necesidad de lubricación entre carreras.
- Cubre la cadena con una fina capa de teflón.
- Contiene Nano-partículas para reducir la fricción.
- Garantiza un suave y silencioso cambio.
- Respetuoso con el medio ambiente.

CÓDIGO	CONDICIONES	FORMATO	TAMAÑO	
42076		Gota	125 ml.	20
42077				



## ACEITE TEFLÓN

Máxima eficiencia con teflón.

- Aceite basado en teflón, desarrollado especialmente para carreras de larga distancia tanto para condiciones secas como húmedas.
- Cubre la cadena con una fina capa de teflón.
- Garantiza un suave y silencioso cambio.
- Diseñado para cadenas, desviadores, cables y ruedas de piñones.

CÓDIGO	CONDICIONES	FORMATO	TAMAÑO	
42033		Gota	125 ml.	20
42026		Aerosol	500 ml.	
42034		Gota	125 ml.	20
42027		Aerosol	500 ml.	



## ACEITE TEFLÓN E-BIKE

Aceite para todo tipo de condiciones.

- Aceite de teflón estándar válido tanto para condiciones húmedas como secas.
- Perfecto para uso urbano y para E-bike.

CÓDIGO	CONDICIONES	FORMATO	TAMAÑO	
42081		Gota	120 ml.	20



## BIO DESENGRASANTE

Lavable con agua, desengrasante resistente.

CÓDIGO	DESCRIPCIÓN	TAMAÑO	
42028	Bio-desengrasante (aerosol)	500 ml.	20
42061	Bio-desengrasante (spray)		
42062	Bio-desengrasante (spray)	5 l.	2



## ABRILLANTADOR

Protector brillante para cubiertas y cuadros.

CÓDIGO	DESCRIPCIÓN	TAMAÑO	
42029	Abrillantador para cuadros y cubiertas (aerosol)	500 ml.	20
42067	Abrillantador para cuadros y cubiertas (spray)		



## JABÓN ECO

Jabón para bicicleta y equipo.

CÓDIGO	DESCRIPCIÓN	TAMAÑO	
42098	Jabón ECO (spray)	1 l.	8



## DESENGRASANTE DEGREASER BIO

Desengrasante energético para bicicletas.

- Formulado con tensioactivos específicos para eliminar de forma eficaz restos de aceites, minerales o sintéticos, grasas, lubricantes sólidos etc.
- No ataca al aluminio ni fibra de carbono.
- Además, es efectivo limpiando restos de resina de plantas y limpia lubricantes basados en cera.
- Imprescindible para empezar a usar nuestra cera lubricante Smart Wax.
- 100% biodegradable. Duro con la suciedad, suave con el medio ambiente.

CÓDIGO	DESCRIPCIÓN	TAMAÑO	
47003	Desengrasante DEGREASER BIO (Spray)	500 ml.	12
47004	Desengrasante DEGREASER BIO	5 l.	4
47005	Desengrasante DEGREASER BIO	25 l.	1



## DESENGRASANTE DEGREASER FAST

Limpiador desengrasante de acción rápida.

- Degreaser Fast, es un limpiador de acción rápida, basado en disolventes orgánicos.
- Es seguro sobre cualquier material o parte de la bicicleta. No necesita aclarado. En el diseño de este limpiador, se ha prestado especial atención a la velocidad de evaporación. Gracias a este aspecto, Degreaser Fast, tiene un rendimiento notablemente superior a la mayor parte de limpiadores de esta naturaleza.
- No deja residuos.
- Limpieza y desengrasado de partes metálicas y discos de freno.

CÓDIGO	DESCRIPCIÓN	TAMAÑO	
47006	Desengrasante DEGREASER FAST	400 ml.	12



## DESENGRASANTE DEGREASER PRO

CÓDIGO	DESCRIPCIÓN	TAMAÑO	
47007	Desengrasante DEGREASER PRO	5 l.	4





## LIMPIADOR SMART CLEANER

Limpiador específico de altas prestaciones para bicicletas.

- Formulado con tensioactivos específicos para eliminar de forma eficaz sustancias hidrosolubles (barro, polvo) y derivados del aceite. Contiene ceras para prolongar la limpieza de la bicicleta.
- Protege y revitaliza las partes plásticas, gracias a su contenido en silanos de última generación. Además contiene inhibidores de corrosión para mantener tu bicicleta como el primer día.
- Contiene agentes secantes para acelerar el secado y evitar marcas de agua / cal.
- Máxima eficacia en acabados mate.
- Smart Cleaner está concebido para eliminar la suciedad, protegiendo el acabado de la bicicleta, gracias a su contenido en cera. En condiciones normales Smart Cleaner, evita el uso de máquinas de lavado a presión.

CÓDIGO	DESCRIPCIÓN	TAMAÑO	
47000	Limpiador SMART CLEANER (Spray)	500 ml.	12
47001	Limpiador SMART CLEANER	5 l.	4
47002	Limpiador SMART CLEANER	25 l.	1



## ANTIPINCHAZOS SMART SEALER

Preventivo de pinchazos con AEROPOLYMER.

- Smart Sealer, es un antipinchazos de efecto instantáneo con la exclusiva partícula Aeropolymer.
- Aeropolymer es un polímero de muy baja densidad con forma de fibra, que sella de manera instantánea pinchazos de hasta 7,5 mm. Además, gracias a su estructura fibrosa, Aeropolymer crea una reparación de larga duración.
- Es compatible con cargas de CO<sub>2</sub>.
- No ataca llantas ni ruedas.
- Se mantiene líquido durante al menos un año.
- Smart Sealer contiene látex natural y polímeros sintéticos.

CÓDIGO	DESCRIPCIÓN	TAMAÑO	
47010	Antipinchazos SMART SEALER	125 ml.	20
47011	Antipinchazos SMART SEALER	5 l.	4



## CERA LUBRICANTE SMART WAX

Cera para lubricación de cadena.

- Smart Wax, es el resultado de más de un año de trabajo técnico y numerosos ensayos en estrecha colaboración con expertos mecánicos. Smart Wax es un lubricante seco para cadena formulado con una exclusiva combinación de ceras especiales y tensioactivos específicos para asegurar una óptima distribución del lubricante en la cadena.
- Incorpora, además un eficaz inhibidor de corrosión, para mantener la cadena siempre en perfecto estado de uso, en cualquier circunstancia.
- Gracias a su estudiada composición se puede usar en seco y en húmedo.
- No mancha y no atrae suciedad.
- Mejora la suavidad de los cambios y alarga la vida útil de la transmisión.


CÓDIGO	DESCRIPCIÓN	TAMAÑO	
47014	Cera Lubricante SMART WAX	15 ml.	20
47015		125 ml.	20



## ACEITE EXTREME WET LUBE

Lubricación de cadena condiciones humedad extrema.

- Extreme Wet Lube, es un lubricante de cadena, especialmente formulado para su uso en condiciones de humedad extrema.
- Incorpora, además un eficaz inhibidor de corrosión, para mantener la cadena siempre en perfecto estado de uso, en cualquier circunstancia.
- Se caracteriza por su elevada viscosidad y su refuerzo con lubricantes de base éster, que proporcionan una excelente resistencia al agua.
- Especialmente adecuado en ambientes marinos, bicicletas de uso portuario y zonas de alta corrosión.

CÓDIGO	DESCRIPCIÓN	TAMAÑO	
47009	Aceite EXTREME WET LUBE	125 ml.	20




## ACEITE CON TEFLÓN MP70

Lubricante Multiuso con PTFE.

- MP70 es un lubricante multiuso con elevado contenido en PTFE. MP70 tiene propiedades antioxidantes. Gracias a su baja viscosidad penetra en lugares de difícil acceso, desplaza la humedad, crea una capa protectora de PTFE, que mantiene las superficies limpias por más tiempo.
- MP70 se caracteriza además por su elevado rendimiento, por lo que se aconseja emplear pequeñas cantidades de producto. Elimina el óxido y libera partes metálicas agarrotadas.
- Ideal para desviadores, sirgas, partes móviles, etc.

CÓDIGO	DESCRIPCIÓN	TAMAÑO	
47008	Aceite con teflón MP70 (Aerosol)	400 ml.	12




## REFLECTANTE REFLEX

Spray para visibilidad nocturna.

- Merlin Reflex es un sistema de Sprays, que proporcionan visibilidad nocturna.
- Gracias a su tecnología de reflexión lumínica, resulta invisible con luz diurna pero altamente reflectivo en la oscuridad al ser iluminado.
- Para aplicación en tejidos.
- Se elimina con el lavado.
- Rápido secado.
- Sólo contiene alcoholes primarios.

CÓDIGO	DESCRIPCIÓN	TAMAÑO	
47012	Reflectante REFLEX	200 ml.	6



## IMPERBEABILIZANTE NANO SHIELD

Impermeabilizante (hidrófobo – Oleófobo) para tejidos, calzado y más.

- Merlin Nano Shield, está formulado con la mejor tecnología disponible. Elaborado con una dispersión de nanopartículas seleccionadas, crea un barrera invisible y duradera que protege la superficie contra agua y manchas de grasa.
- No afecta al aspecto de los tejidos sobre los que se aplica. Tampoco varía sus propiedades de transpiración.
- Se puede usar sobre prendas nuevas o sobre prendas usadas que por el paso del tiempo, han perdido su impermeabilidad.

CÓDIGO	DESCRIPCIÓN	TAMAÑO	
47013	Impermeabilizante NANO SHIELD	200 ml.	6



## ¿QUÉ INCLUYE LA OFERTA DE PROTECCIÓN CONTRA ROBOS ATPO?

CONOCIDA COMO ATPO (POR SUS SIGLAS EN INGLÉS)

Kryptonite se compromete con sus productos al proporcionar una oferta de protección contra robos en antirrobo específicos. Creada en 1978 por Kryptonite, la oferta de protección contra robos es un programa que reembolsa a los clientes registrados por una cantidad de dinero específica en caso de que les roben su bicicleta / moto, al abrir o romper el antirrobo forzándolo.

La cobertura de la ATPO, NO es un seguro para bicicletas y no está vinculada a ninguna compañía de seguros. Kryptonite es quien realiza la oferta.

## ¿CÓMO FUNCIONA LA ATPO?

Si le roban su bicicleta o vehículo deportivo motorizado de manera malintencionada o no deliberada, abriendo o rompiendo el antirrobo Kryptonite forzándolo, le abonaremos la cantidad menor de uno de los siguientes importes, sometida a una cantidad máxima basada en el tipo de producto antirrobo identificado en su solicitud:

1. La base de coste de su bicicleta o vehículo deportivo motorizado, salvo impuestos y accesorios;
- o
2. Cualquier seguro deducible (Nota: Kryptonite requiere de una prueba de pago de su compañía de seguros antes de pagar su deducible de conformidad con esta oferta).

## ¿CÓMO SABER SI CUMPLO LOS REQUISITOS PARA SUSCRIBIR LA ATPO?

La ATPO está a disposición de los clientes que adquieran ciertos candados en U y cadenas (ATPO se indica en el paquete y en la página web) en los siguientes países: Austria / Bélgica / Bulgaria / Canadá / Croacia / Dinamarca / Finlandia / Francia / Alemania / Grecia / Hungría / Islandia / Irlanda / Israel / Italia / Letonia / Lituania / Luxemburgo / Países Bajos / Noruega / Polonia / Portugal / República Checa / Rumanía / Eslovenia / **España** / Suecia / Suiza / Reino Unido / Estados Unidos.

Para ser elegible, un cliente debe registrarse en línea en el sitio web de Kryptonite ([kryptonitelock.com](http://kryptonitelock.com)) dentro de los 30 días de la compra del candado.

## ¿QUÉ NECESITO PARA LA SUSCRIPCIÓN?

Para la suscripción, se necesita la siguiente información:

1. Datos de contacto.
2. Información del candado, incluida una copia del recibo pormenorizado de la compra.
3. Número de la llave del candado.
4. Información del vehículo, incluido el tipo de vehículo (bicicleta/coche deportivo motorizado), precio base, Nº de serie.
5. Copia pormenorizada del contrato de venta.
6. Fotografía de su bicicleta o vehículo deportivo motorizado.

Si tiene acceso a Internet, puede solicitar una suscripción impresa poniéndose en contacto con nosotros al 800-SAY-LOCK (EE.UU./Canadá) o al 001 781-828-6655 (Reino Unido/Europa)

## ¿ANTE QUÉ ESTOY CUBIERTO?

NIVEL DE SEGURIDAD	€
5/10	400
6/10	1500
7/10	2250
8/10	2700
9/10	3500
10/10	4500

## COSTE DE LA SUSCRIPCIÓN

NIVEL DE SEGURIDAD	PLAZO / €				
	1 año	2 año	3 año	4 año	5 año
5/10	8,99	15,99	21,99	24,99	26,99
6/10	8,99	15,99	21,99	24,99	26,99
7/10	GRATIS	8,99	14,99	19,99	21,99
8/10	GRATIS	8,99	14,99	19,99	21,99
9/10	GRATIS	8,99	14,99	19,99	21,99
10/10	GRATIS	8,99	14,99	19,99	21,99



### KEY SAFE PROGRAM

## REGISTRO DE LLAVES

Podría perder sus llaves. Muchos de nuestros antirrobo se venden con el programa KEY SAFE. Registre sus llaves y en caso de que las pierda, las reemplazaremos. Con muchos de nuestros antirrobo, recibirá las **DOS PRIMERAS LLAVES DE FORMA GRATUITA.**









### COMBO SAFE PROGRAM






## REGISTRO DE COMBO

Registre su cable de combinación reconfigurable o preconfigurado con nosotros sin costes adicionales. Si pierde o se olvida de su combinación, tan solo tiene que llamarnos y estaremos encantados de dársela.

*Al registrar su número de llave o combinación con Kryptonite, no se activará automáticamente su suscripción de protección contra robos (de estar disponible con su antirrobo). Debe suscribir una cobertura de protección contra robos de forma separada.*



	CÓDIGO	mm.	mm.	mm.	DESCRIPCIÓN	gr.
	33900	18	83	153	Candado NEW YORK FAHGETTABOUDIT Mini	2.060
	    <p>*Patentes 6430975, 6397648B1, 9670698.</p>  <p>Nivel de Seguridad</p>					

	33901	16	102	203	Candado NEW YORK STANDARD	1.970
	    <p>*Patentes 6430975, 6397648B1, 9079626B2, 9670698.</p>  <p>Nivel de Seguridad</p>					



CÓDIGO	mm.	mm.	mm.	DESCRIPCIÓN	gr.
33902	14	102	292	Candado EVOLUTION LS	2.060



KEY SAFE PROGRAM



\*Patentes 6397648B1, 9079626B2, 9670698.



8/10



Nivel de Seguridad



33903	11	70	152	Candado EVOLUTION LITE MINI-6	730
-------	----	----	-----	-------------------------------	-----



KEY SAFE PROGRAM



\*Patente 6422442.



7/10



Nivel de Seguridad



CÓDIGO	mm.	mm.	mm.	DESCRIPCIÓN	gr.
33904	13	83	140	Candado EVOLUTION MINI-5	1200



\*Patentes 9670698, 6397648B1, & 9079626B2



33905	13	83	178	Candado EVOLUTION MINI-7 + CABLE 4' FLEX	1610
-------	----	----	-----	---	------



\*Patentes 9670698, 6397648B1, & 9079626B2





CANDADOS  
de HORQUILLA




**KRYPTONITE®**

**GURPIL**



**7** / 10  
Nivel de Seguridad












\*Patentes 5832762, otras patentes pendientes.

	CÓDIGO	mm.	mm.	mm.	DESCRIPCIÓN	gr.
	33906	11	95	165	Candado MESSENGER MINI	860
	33907	11	95	165	Candado MESSENGER MINI + Extensor de rueda 83 mm. x 95 mm.	1180
	33908	11	95	165	Candado MESSENGER TOTAL PACKAGE	1180


















\*Patents 6397648B1, 9079626B2, 9670698.

	CÓDIGO	 mm.	 mm.	 mm.	DESCRIPCIÓN	 gr.
 	33909	12,7	102	229	Candado KRYPTOLOK STANDARD	1320
 	33910	12,7	102	229	Candado KRYPTOLOK STANDARD + 4" FLEX CABLE	1660
  	33911	12,7	82	178	Candado KRYPTOLOK MINI-7 + 4" FLEX CABLE	1470





	CÓDIGO	 mm.	 mm.	 mm.	DESCRIPCIÓN	 gr.
 	33916	12	102	203	Candado KRYPTOLOK COMBO STANDARD	1040
   <p data-bbox="1150 1084 1273 1106">Nivel de Seguridad</p>						

 	33958	12	102	203	Candado KEEPER 12 STANDARD (Doble cierre) + CABLE 4" FLEX	930
    <p data-bbox="1150 2047 1273 2069">Nivel de Seguridad</p>						







**4** / 10



Nivel de Seguridad









	CÓDIGO	mm.	mm.	mm.	DESCRIPCIÓN	gr.
	33918	12	102	292	Candado KEEPER 12 LS	1270
	33917	12	102	203	Candado KEEPER 12 STANDARD	1090








CANDADOS  
de CADENA






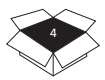





**KRYPTONITE®**


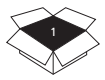




GURPIL

	CÓDIGO	 mm.	 mm.	 mm.	DESCRIPCIÓN	gr.
	33919	14	1000	15	Candado cadena NEW YORK FAHGETTABOUDIT 1410 & CANDADO NEW YORK	6920
<div style="display: flex; justify-content: space-between; align-items: flex-start;"> <div style="text-align: center;">  <p><b>KEY SAFE PROGRAM</b></p> <p><small>*Patentes D564339, 6397648B1.</small></p> </div> <div style="text-align: center;">  </div> </div> <div style="display: flex; justify-content: space-between; align-items: center; margin-top: 20px;"> <div style="text-align: center;">  <p><small>Eslabones de cadena de 14 mm. y 6 lados fabricados en acero de manganeso 3t.</small></p> </div> <div style="text-align: center;">  <p><b>10</b> / 10</p> <p><small>Nivel de Seguridad</small></p> </div> </div>						






























	33920	12	750	14	Candado cadena NEW YORK NOOSE 1275 & CANDADO EVOLUTION SERIE 999539	4790
<div style="display: flex; justify-content: space-between; align-items: flex-start;"> <div style="text-align: center;">  <p><b>KEY SAFE PROGRAM</b></p> <p><small>*Patentes D564339, 6397648B1.</small></p> </div> <div style="text-align: center;">  </div> </div> <div style="display: flex; justify-content: space-between; align-items: center; margin-top: 20px;"> <div style="text-align: center;">  <p><small>Eslabones de cadena de 12 mm. y 6 lados fabricados en acero de manganeso 3t.</small></p> </div> <div style="text-align: center;">  <p><b>9</b> / 10</p> <p><small>Nivel de Seguridad</small></p> </div> </div>						



	CÓDIGO	 mm.	 mm.	 mm.	DESCRIPCIÓN	 gr.
 	33922	10	550	-	Candado cadena integrada EVOLUTION SERIE 4 1055 MINI	2000
   <p>*Patentes 6397648B1, D564339, otras patentes pendientes.</p>  <p>Eslabones de cadena de 10 mm. y 6 lados fabricados en acero de manganeso 3t.</p>  <p>Nivel de Seguridad</p>						







 	33921	9,5	1000	14	Candado cadena MESSENGER & CANDADO MOLY SERIE 001669	2840
  <p>*Patentes D564339, 6397648B1.</p>  <p>Eslabones de cadena de 9,5 mm. y 4 lados fabricados en acero de manganeso 3t.</p>  <p>Nivel de Seguridad</p>						



	CÓDIGO	 4 mm.	 mm.	DESCRIPCIÓN	gr.
	33923	9,5	550	Candado cadena KRYPTOLOK 955 MINI	1770
	  <p>Eslabones de cadena de 9,5 mm. y 4 lados fabricados en acero de manganeso 3t.</p>      <p>Nivel de Seguridad</p> 				
	33924	9,5	950	Candado cadena KRYPTOLOK 995	2520
	  <p>Eslabones de cadena de 9,5 mm. y 4 lados fabricados en acero de manganeso 3t.</p>      <p>Nivel de Seguridad</p> 				
	33925	9,5	1200	Candado cadena KRYPTOLOK 912	3040
	  <p>Eslabones de cadena de 9,5 mm. y 4 lados fabricados en acero de manganeso 3t.</p>      <p>Nivel de Seguridad</p> 				





	CÓDIGO	 9,5 mm.	 900 mm.	DESCRIPCIÓN	gr.
	33954	9,5	900	Candado cadena KRYPTOLOK 990 COMBINACIÓN	2650
	33955	7	1200	Candado cadena KRYPTOLOK 712 COMBINACIÓN	2040
	33956	7	900	Candado cadena KRYPTOLOK 790 COMBINACIÓN	1700



Eslabones de cadena de 9,5 mm. y 4 lados fabricados en acero de manganeso 3t.



**6** /10



Nivel de Seguridad



Eslabones de cadena de 7 mm. y 4 lados fabricados en acero de manganeso 3t.



**5** /10



Nivel de Seguridad



Eslabones de cadena de 7 mm. y 4 lados fabricados en acero de manganeso 3t.



**5** /10



Nivel de Seguridad



# CANDADOS de CADENA

# KRYPTONITE®

# GURPIL



Eslabones de cadena de 7 mm. y 4 lados fabricados en acero de manganeso 3t.






KEY SAFE PROGRAM









# 5/10

Nivel de Seguridad

	CÓDIGO	7 mm.	850 mm.	DESCRIPCIÓN	gr.
	33926	7	850	Candado cadena integrada KEEPER 785 (Negro)	1590
	33927	7	850	Candado cadena integrada KEEPER 785 (Rojo)	1590
	33928	7	850	Candado cadena integrada KEEPER 785 (Gris)	1590
	33929	7	850	Candado cadena integrada KEEPER 785 (Lila)	1590



	CÓDIGO	 4 mm.	 650 mm.	DESCRIPCIÓN	 gr.
	33959	4	650	Candado cadena KEEPER 465	-
	33960	4	1100	Candado cadena KEEPER 411	390

		CÓDIGO	 mm.	 mm.	DESCRIPCIÓN	 gr.
		33930	15	1800	Candado espiral con llave KRYPTOFLEX 1518	1070
					<b>KEY SAFE PROGRAM</b>	
		33933	15	650	Candado espiral KRYPTOFLEX COMBO 1565	610
					<b>COMBO SAFE PROGRAM</b>	
		33931	12	3050	Candado espiral con llave KRYPTOFLEX 1230	1100
					<b>KEY SAFE PROGRAM</b>	
		33934	12	3050	Candado espiral KRYPTOFLEX COMBO 1230	1040
					<b>COMBO SAFE PROGRAM</b>	
		33932	10	1800	Candado espiral con llave KRYPTOFLEX 1018	610
					<b>KEY SAFE PROGRAM</b>	





	CÓDIGO	 mm.	 mm.	DESCRIPCIÓN	 gr.
 	<b>33935</b>	10	9300	Cable KRYPTOFLEX 3010 LOOPED	1840
 	<b>33936</b>	10	2200	Cable KRYPTOFLEX 710 LOOPED	520
 	<b>33937</b>	10	1200	Cable KRYPTOFLEX 410 LOOPED	3200
 	<b>33938</b>	5	760	Cable KRYPTOFLEX 525 LOOPED	700



**6** / 10



Nivel de Seguridad

		CÓDIGO	 mm.	 mm.	DESCRIPCIÓN	 gr.
 33947  33948 	33947	5	1000	Candado Plegable KRYPTOLOK 610	2720	
	33948	5	850	Candado Plegable KRYPTOLOK 685	1070	



**5** / 10



Nivel de Seguridad

 33949  33950 	33949	3	1000	Candado Plegable KEEPER 510	860
	33950	3	850	Candado Plegable KEEPER 585	770








**5** /10



Nivel de Seguridad



	CÓDIGO	 mm.	 mm.	DESCRIPCIÓN	 gr.
	33946	-	1000	Candado KEEPER FOLD 810	1380




**4** /10



Nivel de Seguridad

	33945	-	950	Candado KEEPER FOLD 695	1120
---	-------	---	-----	----------------------------------	------


	CÓDIGO	DESCRIPCIÓN	gr.
	33939	Seguro rueda WHEELNUTS M9 (Eje sólido)	81
	33940	Seguro rueda WHEELNUTS M10 (Eje sólido)	
	33941	Seguro rueda WHEELNUTS M3/8 (Eje sólido)	
	33942	Seguro rueda CIERRE del Y (Para uso con eje hueco únicamente) 130 mm Frontal 150 mm Real	120
	33943	Soporte para transporte FLEXFRAME-U	1800
	33944	BASE ANCLAJE para suelo/pared	2770





# KRYPTONITE®

## FÁCIL DE TRANSPORTAR




## TAMAÑO MINI




## FLEXIBLE / SIN LLAVE

### DOBLE CIERRE



		CÓDIGO	mm.	mm.	DESCRIPCIÓN
		33537	25	1000	Candado de cable negro transparente.
		33506	12	1800	Candado Espiral c/soporte.
		33507	10	1800	Candado bicicleta Espiral con combinación numérica.
		33505	10	1800	Candado espiral c/soporte.
		33504		1800	
		33503	8	1500	
		33502	6	1800	
		33501	6	1000	
		33522			Candado espira c/soporte azul.
		33523	6	1800	Candado espiral c/soporte rojo.
		33521			Candado espiral c/soporte transparente.






	CÓDIGO	 mm.	 mm.	 mm.	DESCRIPCIÓN
	33538	16	180	320	Candado bicicleta de Horquilla 180 x 320.
	33509	12	180	320	Candado bicicleta de Horquilla 180 x 320.
	33508	12	180	245	Candado bicicleta de Horquilla 180 x 245.



CANDADOS  
de CADENA



	CÓDIGO	 mm.	 mm.	DESCRIPCIÓN
	33536	6	900	Candado cadena 6 x 6 x 900 mm
	33531	8	1200	Candado cadena 8 x 8 x 1200 mm
	33516	8	1500	Candado cadena 8 x 8 x 1500 mm. (Forjado)
	33513	10	1200	Candado cadena 10 x 10 x 1200 mm. (Forjado)
	33518	10	1700	Candado cadena / Disco 10 x 10 x 1700 mm. (Forjado)



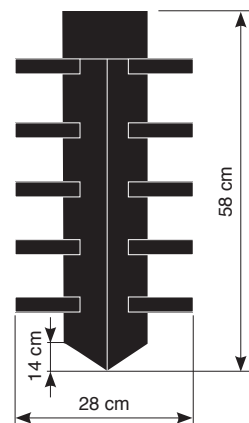
	CÓDIGO			DESCRIPCIÓN
	33539	3,5	200	Candado bici plegable.
	33510	22	1200	Candado moto articulado.
	33520	-	-	Candado moto disco mediano 5,5 mm.
	33512	-	-	Candado moto disco pequeño 5,5 mm.



EXPOSITOR de LUCES KRYPTONITE



PACKAGING de LUCES KRYPTONITE





	CÓDIGO	DESCRIPCIÓN	LUMENS MÁX.	MODOS de LUZ		
				MODO	DURACIÓN Horas	
 	33975	Luz ALLEY F-800 (DELANTERA)	800	Fijo fuerte	1:30	800
				Fijo medio	3	400
				Fijo suave	10	140
				Día	8	800
				Noche	10	170/400
				Destello normal	20	170
 	33974	Luz STREET F-500 (DELANTERA)	500	Fijo fuerte	1:30	500
				Fijo medio	3	250
				Fijo suave	12	80
				Día	8	500
				Noche	10	80/180
				Destello normal	24	80
 	33973	Luz STREET F-300 (DELANTERA)	300	Fijo fuerte	1:30	300
				Fijo medio	3	150
				Fijo suave	11	60
				Día	8	300
				Noche	10	60/170
				Destello normal	24	60
 	33981	Luz STREET F-150 (DELANTERA)	150	Fijo fuerte	2	150
				Fijo medio	4	75
				Fijo suave	12	30
				Día	8	150
				Noche	10	60
				Destello normal	24	30



	CÓDIGO	DESCRIPCIÓN	LUMENS MAX.	MODOS de LUZ				
				MODO	DURACIÓN Horas			
 	33972	Luz AVENUE F-150 COB (DELANTERA)	150	Fijo fuerte	2	150		
				Fijo medio	4	75		
				Fijo suave	12	25		
				Día	8	150		
				Noche	10	25/75		
				Destello normal	22:30	25		
 	33971	Luz AVENUE F-100 COB (DELANTERA)	100	Fijo fuerte	2:15	100		
				Fijo medio	4:30	50		
				Fijo suave	11:15	20		
				Día	9	100		
				Noche	7:30	20/60		
				Destello normal	22:30	20		
 	33970	Luz AVENUE F-65 COB (DELANTERA)	65	Fijo fuerte	1:30	65		
				Fijo suave	4	25		
				Día	6	65		
				Noche	6	10/30		
				Destello normal	15	10		
  Modo TRASERA Modo FRONTAL	33976	Luz AVENUE F-70/R-35 DUAL (MIXTA)	70 (Blanca)  35 (Roja)					
				Destello fuerte	1:30	1:30	70	35
				Fijo suave	4	2	30	15
				Día	6	3	70	35
				Noche	7:30	5	10/30	5/15
				Destello normal	20	10	10	5





	CÓDIGO	DESCRIPCIÓN	LUMENS MÁX.	MODOS de LUZ		
				MODOS	DURACIÓN Horas	
 	33980	Luz AVENUE R-75 COB (TRASERA)	75	Fijo fuerte	2	75
				Fijo medio	2	40
				Fijo suave	5	15
				Día	4	75
				Noche	5	10/30
				Destello normal	10	15
 	33979	Luz AVENUE R-50 COB (TRASERA)	50	Fijo fuerte	2:15	50
				Fijo medio	2:15	25
				Fijo suave	5	10
				Día	4:30	50
				Noche	5	10/30
				Destello normal	11:15	10
 	33978	Luz AVENUE R-45 (TRASERA)	45	Fijo fuerte	1:30	45
				Fijo suave	2	20
				Día	3	45
				Noche	5	5/15
				Destello normal	12	5
 	33977	Luz AVENUE R-30 (TRASERA)	30	Fijo fuerte	1:30	30
				Fijo suave	2:15	25
				Día	3	65
				Noche	3	10/30
				Destello normal	7:30	10



# LUCES DELANTERAS y TRASERAS



GURPIL













	CÓDIGO	DESCRIPCIÓN	LUMENS MAX.	MODOS de LUZ	
				MODO	DURACIÓN Horas
 	43030	<p>Luz LAVA 500 (DELANTERA)</p> <ul style="list-style-type: none"> <li>• Batería de Lithium-Ion recargable.</li> <li>• Peso: 97 gr.</li> <li>• Carcasa de aluminio.</li> <li>• Visión lateral.</li> <li>• Protección termal.</li> <li>• Indicador de batería baja.</li> <li>• Resistente al agua.</li> <li>• Función memoria.</li> <li>• Protector de batería.</li> </ul>	500	Fijo fuerte	3
				Fijo medio	5
				Fijo suave	9
				Destello normal	100
 43025   43026 	43025 Negra/ Plata	<p>Luz SUPER LAVA 300 (DELANTERA)</p> <ul style="list-style-type: none"> <li>• Batería de Lithium-Ion recargable.</li> <li>• Peso: 54 gr.</li> <li>• Incluye soporte de manillar, soporte para casco y cable USB.</li> <li>• Medidas 69x43x24.</li> <li>• Incluye soporte para casco.</li> <li>• Visión lateral.</li> <li>• Protector de batería.</li> <li>• Indicador de batería baja.</li> <li>• Resistente al agua.</li> </ul>	300	Fijo fuerte	1:30
	43026 Negra/ Negra			Fijo medio	3
				Fijo suave	6
				Destello normal	12
 	43029	<p>Luz MICRO LUXO (DELANTERA)</p> <ul style="list-style-type: none"> <li>• Batería de Lithium-Ion recargable.</li> <li>• Peso: 50 gr</li> <li>• Carcasa de aluminio.</li> <li>• Visión lateral.</li> <li>• Indicador de batería baja.</li> <li>• Protector de batería.</li> <li>• Resistente al agua.</li> </ul>	200	Fijo fuerte	1:30
				Fijo medio	3
				Fijo suave	6
				Destello normal	12
 43021   43022 	43021 Negra	<p>Luz LAVA (DELANTERA)</p> <ul style="list-style-type: none"> <li>• Batería de Lithium-Ion recargable.</li> <li>• Peso: 15,7 gr.</li> <li>• Indicador de batería baja.</li> <li>• Protector de batería.</li> <li>• Resistente al agua.</li> </ul>	2 LEDs	Fijo fuerte	1
	43022 Blanca			Fijo medio	2
				Fijo suave	3:30
				Destello normal	7



# LUCES DELANTERAS y TRASERAS



	CÓDIGO	DESCRIPCIÓN	LUMENS MAX.	MODOS de LUZ	
				MODOS	DURACIÓN Horas
 	43031	Luz SWORD R1 (TRASERA) <ul style="list-style-type: none"> <li>• Batería de Lithium-ion recargable.</li> <li>• Peso: 30 gr.</li> <li>• Indicador de batería baja.</li> <li>• Resistente al agua.</li> <li>• Visión lateral.</li> <li>• Función memoria.</li> </ul>	30 CHIPS	Fijo fuerte	3
				Fijo medio	4
				Destello normal 1	27
				Destello normal 2	27
 	43032	Luz SWORD R2 (TRASERA) <ul style="list-style-type: none"> <li>• Batería de Lithium-ion recargable.</li> <li>• Peso: 30 gr.</li> <li>• Indicador de batería baja.</li> <li>• Resistente al agua.</li> <li>• Visión lateral.</li> <li>• Función memoria.</li> </ul>	3 LEDES	Fijo fuerte	1:30
				Fijo medio	3
				Fijo suave	6
				Destello normal	12
 	43023	Luz LAVA (TRASERA) <ul style="list-style-type: none"> <li>• Batería de Lithium-ion recargable.</li> <li>• Peso: 15,2 gr.</li> <li>• Indicador de batería baja.</li> <li>• Resistente al agua.</li> <li>• Protector de batería.</li> </ul>	3 LEDES	Fijo fuerte	1:30
				Fijo medio	3
				Fijo suave	6
				Destello normal	12
 	43034	Luz MINI LAVA (TRASERA) <ul style="list-style-type: none"> <li>• Batería de Lithium-ion recargable.</li> <li>• Peso: 14,5 gr.</li> <li>• Indicador de batería baja.</li> <li>• Resistente al agua.</li> </ul>	3 LEDES	Fijo fuerte	1
				Fijo medio	2
				Fijo suave	3:30
				Destello normal	7
 	43009	Luz LUNA (TRASERA) <ul style="list-style-type: none"> <li>• Pilas LR1 (N) x 2 incluidas.</li> <li>• Peso: 26,5 gr.</li> <li>• Resistente al agua.</li> </ul>	3 LEDES	Fijo fuerte	1:30
				Fijo medio	3
				Fijo suave	6
				Destello normal	12
 	43012	Luz APOLLO (TRASERA-PARRILLA) <ul style="list-style-type: none"> <li>• Pilas LR6 (AA) x 2 incluidas.</li> <li>• Peso: 70 gr.</li> <li>• Ajustable para agujeros de tornillo de 50 mm / 80 mm.</li> <li>• Resistente al agua.</li> </ul>	1 LED	Fijo fuerte	1
				Fijo medio	2
				Fijo suave	3:30
				Destello normal	7



LUCES  
DELANTERAS y TRASERAS



	CÓDIGO	DESCRIPCIÓN	LUMENS MAX.
<p>USB</p> <p>10/100</p>	44009	<p>Luz UNION 100 (DELANTERA)</p> <ul style="list-style-type: none"> <li>• Bateria de Lithium-Ion recargable.</li> </ul>	-
<p>USB</p> <p>10/60</p>	44010	<p>Luz UNION 150 (DELANTERA)</p> <ul style="list-style-type: none"> <li>• Bateria de Lithium-Ion recargable.</li> </ul>	18
<p>USB</p> <p>10/60</p>	44011	<p>Luz UNION 160 (DELANTERA)</p> <ul style="list-style-type: none"> <li>• Bateria de Lithium-Ion recargable.</li> </ul>	18
<p>USB</p> <p>10/40</p>	44012	<p>Luz UNION 170 (DELANTERA)</p> <ul style="list-style-type: none"> <li>• Bateria de Lithium-Ion recargable.</li> </ul>	100





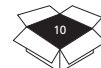
LUCES  
DELANTERAS y TRASERAS



	CÓDIGO	DESCRIPCIÓN
  	44013	<p>Luz UNION 101 (TRASERA)</p> <ul style="list-style-type: none"> <li>• Batería de Lithium-ion recargable.</li> </ul>
  	44014	<p>Luz UNION 120 (TRASERA)</p> <ul style="list-style-type: none"> <li>• Batería de Lithium-ion recargable.</li> </ul>
  	44015	<p>Luz UNION 130 (TRASERA)</p> <ul style="list-style-type: none"> <li>• Batería de Lithium-ion recargable.</li> </ul>
  	44016	<p>Luz UNION 110 (TRASERA)</p> <ul style="list-style-type: none"> <li>• Batería de Lithium-ion recargable. <ul style="list-style-type: none"> <li>• 360°</li> </ul> </li> </ul>
  	44017	<p>JUEGO de luces UNION 100+101 (DELANTERA / TRASERA)</p> <ul style="list-style-type: none"> <li>• Batería de Lithium-ion recargable.</li> </ul>



# PUNTERAS DE CAMBIO



CÓDIGO		CÓDIGO		CÓDIGO	
34020 GH-001		34027 GH-011		34034 GH-020	
Varias marcas		Varias marcas		Varias marcas	
34021 GH-002		34028 GH-012		34035 GH-021	
Varias marcas		Varias marcas		Giant y otras marcas	
34022 GH-003		34029 GH-013		34036 GH-022	
Varias marcas		Varias marcas		Varias marcas	
34023 GH-005		34030 GH-014		34037 GH-023	
Varias marcas		Varias marcas		Varias marcas	
34024 GH-006		34031 GH-015		34038 GH-026	
Varias marcas		Varias marcas		Varias marcas	
34025 GH-009		34032 GH-017		34039 GH-027	
Varias marcas		Varias marcas		Varias marcas	
34026 GH-010		34033 GH-018		34040 GH-029	
Varias marcas		Varias marcas		Varias marcas	

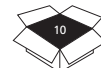
Todos los tornillos y arandelas vienen incluidos en las punteras.

Encuentra tu puntera por tu marca de bicicleta en:  
[www.marwi-eu.com/gh](http://www.marwi-eu.com/gh)





# PUNTERAS DE CAMBIO



CÓDIGO		CÓDIGO		CÓDIGO	
<b>34041</b> GH-033		<b>34048</b> GH-049		<b>34055</b> GH-061	
Varias marcas		Varias marcas		Varias marcas	
<b>34042</b> GH-036		<b>34049</b> GH-051		<b>34056</b> GH-062	
Varias marcas		Varias marcas		Varias marcas	
<b>34043</b> GH-038		<b>34050</b> GH-056		<b>34057</b> GH-063	
Varias marcas		Varias marcas		Varias marcas	
<b>34044</b> GH-039		<b>34051</b> GH-057		<b>34058</b> GH-068	
Varias marcas		Varias marcas		Trek y otras marcas	
<b>34045</b> GH-041		<b>34052</b> GH-058		<b>34059</b> GH-069	
Varias marcas		Varias marcas		Varias marcas	
<b>34046</b> GH-043		<b>34053</b> GH-059		<b>34060</b> GH-072	
Varias marcas		Varias marcas		Varias marcas	
<b>34047</b> GH-045		<b>34054</b> GH-060		<b>34061</b> GH-075	
Varias marcas		Varias marcas		Varias marcas	

Todos los tornillos y arandelas vienen incluidos en las punteras.

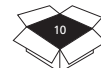
Encuentra tu puntera por tu marca de bicicleta en: [www.marwi-eu.com/gh](http://www.marwi-eu.com/gh)







# PUNTERAS DE CAMBIO



CÓDIGO		CÓDIGO		CÓDIGO	
34062 GH-076		34069 GH-085		34076 GH-093	
Varias marcas		Cube		Varias marcas	
34063 GH-078		34070 GH-086		34077 GH-094	
Varias marcas		Specialized		Specialized	
34064 GH-080		34071 GH-087		34078 GH-095	
Varias marcas		Varias marcas		Marin	
34065 GH-081		34072 GH-088	 ROSCA 1,50mm	34079 GH-096	
Varias marcas		Varias marcas		Marin	
34066 GH-082		34073 GH-089		34080 GH-097	
Varias marcas		Specialized		Corratec y otras marcas	
34067 GH-083		34074 GH-090		34081 GH-098	
Specialized		Felt		KTM	
34068 GH-084		34075 GH-092		34082 GH-099	 ROSCA 1,50mm
Specialized		Bianchi		KTM	

Todos los tornillos y arandelas vienen incluidos en las punteras.

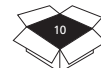
Encuentra tu puntera por tu marca de bicicleta en:  
[www.marwi-eu.com/gh](http://www.marwi-eu.com/gh)







# PUNTERAS DE CAMBIO



CÓDIGO		CÓDIGO		CÓDIGO	
<b>34083</b> GH-100		<b>34090</b> GH-107		<b>34097</b> GH-114	
Varias marcas		Varias marcas		Varias marcas	
<b>34084</b> GH-101		<b>34091</b> GH-108		<b>34098</b> GH-115	
Varias marcas		Cannondale		Varias marcas	
<b>34085</b> GH-102		<b>34092</b> GH-109		<b>34099</b> GH-116	
Varias marcas		Cannondale		Varias marcas	
<b>34086</b> GH-103		<b>34093</b> GH-110		<b>35000</b> GH-117	
Varias marcas		Giant		Varias marcas	
<b>34087</b> GH-104		<b>34094</b> GH-111		<b>35001</b> GH-118	
Varias marcas		Trek		Varias marcas	
<b>34088</b> GH-105		<b>34095</b> GH-112		<b>35002</b> GH-119	
Varias marcas		Trek		Varias marcas	
<b>34089</b> GH-106		<b>34096</b> GH-113		<b>35003</b> GH-120	
Varias marcas		Trek		Scott	

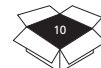
Todos los tornillos y arandelas vienen incluidos en las punteras.

Encuentra tu puntera por tu marca de bicicleta en:  
[www.marwi-eu.com/gh](http://www.marwi-eu.com/gh)





# PUNTERAS DE CAMBIO



CÓDIGO		CÓDIGO		CÓDIGO	
<b>35004</b> GH-121		<b>35011</b> GH-128		<b>35018</b> GH-135	
Varias marcas		Varias marcas		Giant	
<b>35005</b> GH-122		<b>35012</b> GH-129		<b>35019</b> GH-136	
Varias marcas		Varias marcas		Giant	
<b>35006</b> GH-123		<b>35013</b> GH-130		<b>35020</b> GH-137	
Varias marcas		Varias marcas		Trek	
<b>35007</b> GH-124		<b>35014</b> GH-131		<b>35021</b> GH-138	
Varias marcas		Varias marcas		Trek	
<b>35008</b> GH-125		<b>35015</b> GH-132		<b>35022</b> GH-139	
Cannondale		Varias marcas		Trek	
<b>35009</b> GH-126		<b>35016</b> GH-133		<b>35023</b> GH-140	
Varias marcas		Varias marcas		Specialized	
<b>35010</b> GH-127		<b>35017</b> GH-134		<b>35024</b> GH-141	
Varias marcas		Giant		Specialized	

Todos los tornillos y arandelas vienen incluidos en las punteras.

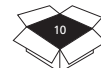
Encuentra tu puntera por tu marca de bicicleta en:  
[www.marwi-eu.com/gh](http://www.marwi-eu.com/gh)







# PUNTERAS DE CAMBIO



CÓDIGO		CÓDIGO		CÓDIGO	
35025 GH-142		35032 GH-149		35041 GH-156	
Specialized		Cannondale		Scott	
35026 GH-143		35033 GH-150		35042 GH-157	
Specialized		Cannondale		Scott	
35027 GH-144		35034 GH-151		35043 GH-158	
GT		Cannondale		Cervelo	
35028 GH-145		35035 GH-152		35044 GH-159	
Varias marcas		Eddy Merckx		Specialized	
35029 GH-146		35036 GH-153		35045 GH-160	
Varias marcas		Varias marcas		Cannondale	
35030 GH-147		35039 GH-154		35046 GH-161	
Cervelo, Eddy Merckx		Varias marcas		Trek	
35031 GH-148		35040 GH-155		35047 GH-162	
Cannondale		Orbea		Lapierre	

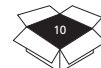
Todos los tornillos y arandelas vienen incluidos en las punteras.

Encuentra tu puntera por tu marca de bicicleta en:  
[www.marwi-eu.com/gh](http://www.marwi-eu.com/gh)





# PUNTERAS DE CAMBIO



CÓDIGO		CÓDIGO		CÓDIGO	
35048 GH-163		35055 GH-170		35062 GH-177	
Scott		Ghost		Cube	
35049 GH-164		35056 GH-171		35063 GH-178	
Cube		Ghost		Bergamont	
35050 GH-165		35057 GH-172		35064 GH-179	
Cube		Ghost		Stevens	
35051 GH-166		35058 GH-173		35065 GH-180	
Specialized		Ghost, Winora y otras marcas		Stevens, Kuota y otras marcas	
35052 GH-167		35059 GH-174		35066 GH-181	
Lapierre, Ghost		Ghost, Winora y otras marcas		Scott	
35053 GH-168		35060 GH-175		35067 GH-182	
Lapierre		Cube		Scott	
35054 GH-169		35061 GH-176		35068 GH-183	
Ghost		Cube		Giant	

Todos los tornillos y arandelas vienen incluidos en las punteras.

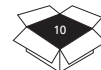
Encuentra tu puntera por tu marca de bicicleta en:  
[www.marwi-eu.com/gh](http://www.marwi-eu.com/gh)







# PUNTERAS DE CAMBIO



CÓDIGO		CÓDIGO		CÓDIGO	
35069 GH-184		35076 GH-191		35083 GH-204	
Giant		Giant		Varias marcas	
35070 GH-185		35077 GH-192		35084 GH-205	
Giant		Cannondale		Varias marcas	
35071 GH-186		35078 GH-199		35085 GH-206	
Giant		KTM	ROSCA 1,75mm	Cannondale	
35072 GH-187		35079 GH-200		35086 GH-207	
Varias marcas	ROSCA 1,50mm	Varias marcas		Cervelo	
35073 GH-188		35080 GH-201		35087 GH-208	
Trek		Cube		Colnago	
35074 GH-189		35081 GH-202		35088 GH-209	
Trek		Varias marcas		Varias marcas	
35075 GH-190		35082 GH-203		35089 GH-210	
Trek		BMC, Stevens		Bulls, Lee Cougan	

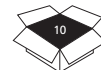
Todos los tornillos y arandelas vienen incluidos en las punteras.

Encuentra tu puntera por tu marca de bicicleta en: [www.marwi-eu.com/gh](http://www.marwi-eu.com/gh)





# PUNTERAS DE CAMBIO

**GURPIL**

CÓDIGO		CÓDIGO		CÓDIGO	
<b>35090</b> GH-211		<b>35097</b> GH-218		<b>35104</b> GH-225	
Varias marcas		Lapierre		Trek	
<b>35091</b> GH-212		<b>35098</b> GH-219		<b>35105</b> GH-226	
Scott		Varias marcas		BMC	
<b>35092</b> GH-213		<b>35099</b> GH-220		<b>35106</b> GH-227	
Varias marcas		Varias marcas		Bergamont	
<b>35093</b> GH-214		<b>35100</b> GH-221		<b>35107</b> GH-228	
Focus		Lapierre		Fuji	
<b>35094</b> GH-215		<b>35101</b> GH-222		<b>35108</b> GH-229	
Focus		Lapierre		Varias marcas	
<b>35095</b> GH-216		<b>35102</b> GH-223		<b>35109</b> GH-230	
Focus		Lapierre		BMC	
<b>35096</b> GH-217		<b>35103</b> GH-224		<b>35110</b> GH-231	
Scott		Varias marcas		Pinarello	

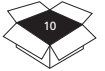
Todos los tornillos y arandelas vienen incluidos en las punteras.

Encuentra tu puntera por tu marca de bicicleta en:  
[www.marwi-eu.com/gh](http://www.marwi-eu.com/gh)





# PUNTERAS DE CAMBIO



CÓDIGO		CÓDIGO		CÓDIGO	
35111 GH-232		35118 GH-239		35125 GH-246	
Felt		Carrera, Ibis, KHS, Sensa, Wilier		KTM	
35112 GH-233		35119 GH-240		35126 GH-247	ROSCA 1,75mm 
Giant		Varias marcas		KTM	
35113 GH-234		35120 GH-241		35127 GH-248	
Wilier		Lapierre, Corratec, Fuji		KTM	
35114 GH-235		35121 GH-242		35128 GH-249	ROSCA 1,75mm 
Giant		Varias marcas		Bulls (con eje pasante de montaje directo 142x12mm)	
35115 GH-236		35122 GH-243		35129 GH-250	ROSCA 1,50mm 
Ghost		BH, Carver, Fuji, Planet X, Sensa, Wilier		Bulls (con eje pasante de montaje directo 142x12mm)	
35116 GH-237		35123 GH-244	 SIN ROSCA	35130 GH-251	ROSCA 1,75mm 
BMC		Varias marcas		Bulls (con eje pasante de montaje directo 142x12mm)	
35117 GH-238		35124 GH-245	 ROSCA M4	35131 GH-252	ROSCA 1,50mm 
Haibike, Vitus		Bulls		Bulls (con eje pasante de montaje directo 142x12mm)	

Todos los tornillos y arandelas vienen incluidos en las punteras.

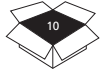
Encuentra tu puntera por tu marca de bicicleta en:  
[www.marwi-eu.com/gh](http://www.marwi-eu.com/gh)







# PUNTERAS DE CAMBIO



CÓDIGO	
35132 GH-253	
Varias marcas	
35133 GH-254	
Bulls	
35134 GH-255	
Bulls	
35135 GH-256	
Orbea	
35136 GH-257	
Cube	
35137 GH-258	
Stevens, Corratec	
35138 GH-259	
Giant	

CÓDIGO	
35139 GH-260	
Cannondale, Bulls	
35140 GH-261	
Giant	
35037	
Estuche punteras de cambio TOP 20	
35038	
Estuche vacío con 160 pegatinas escala 1:1	



Ejemplo de packaging de punteras.



Todos los tornillos y arandelas vienen incluidos en las punteras.

Encuentra tu puntera por tu marca de bicicleta en:  
[www.marwi-eu.com/gh](http://www.marwi-eu.com/gh)







CÓDIGO	MARCAS
34020 GH-001	BH, Bianchi, Cube, Diamondback, Gary Fisher, Gitane, Haro, K2, Lapierre, Massi, Merida, Mongoose, Raleigh, Trek, Univega, Wheeler, Winora y varias otras marcas.
34021 GH-002	Focus, Raleigh, Univega y varias otras marcas.
34022 GH-003	B'Twin, Cervelo, Corratec, Decathlon, Diamondback, Focus, Haibike, K2, Kona, KTM, Lapierre, Marin, Massi, Mongoose, Raleigh, Rockrider, Schwinn, Sunn, Univega, Wheeler, Winora y varias otras marcas.
34023 GH-005	Bergamont, BH, Canyon, Carrera, Corratec, Cube, Diamondback, Focus, Gary Fisher, Haibike, Haro, Jamis, Lapierre, Marin, Massi, Orbea, Raleigh, Schwinn, Scott, Stevens, Trek, Univega, Vitus, Wheeler, Winora y varias otras marcas.
34024 GH-006	Jamis, Schwinn, Scott y varias otras marcas.
34025 GH-009	Bergamont, BH, Bianchi, BMC, B'Twin, Carrera, Centurion, Cinelli, Coluer, Corratec, Cube, Dahon, Decathlon, Diamondback, Electra, Fat Bike, Felt, Focus, Fuji, Gary Fisher, Ghost, Giant, Gitane, Haibike, Haro, Jamis, Kellys, Klein, Kona, KTM, Lapierre, Marin, Massi, Maxx, Megamo, Merida, Mondraker, Mongoose, MSC, Muddy Fox, Peugeot, Raleigh, Rockrider, Schwinn, Specialized, Stevens, Sunn, Trek, Univega, Vision, Vitus, Wheeler, Wilier, Winora y varias otras marcas.
34026 GH-010	BMC, Electra, Focus, Jamis, Marin, Raleigh, Univega, Winora y varias otras marcas.
34027 GH-011	Bergamont, BH, Bianchi, BMC, Boardman, Bottechia, B'Twin, Canyon, Carrera, Centurion, Cinelli, Coluer, Commencal, Coppi, Corratec, Cube, Dahon, Decathlon, Diamondback, Fat Bike, Felt, Focus, Fuji, Ghost, Gitane, Haibike, Haro, K2, Kellys, Koga, Koga-Miyata, Kona, KTM, Lapierre, Marin, Masi, Massi, Megamo, Merida, Mongoose, Muddy Fox, Orange, Orbea, Pinarello, Raleigh, Rockrider, Rocky Mountain, Rose, Schwinn, Scott, Simplon, Stevens, Trek, Univega, Vitus, Wheeler, Wilier, Winora y varias otras marcas.
34028 GH-012	B'Twin, Cube, Decathlon, Dedacciai, Diamondback, Focus, Ghost, Haibike, Rockrider, Wheeler, Winora y varias otras marcas.
34029 GH-013	Bergamont, BH, Bianchi, Centurion, Cube, Focus, Fuji, Haibike, Ibis, Kona, KTM, Massi, Merida, Mondraker, Mongoose, Orbea, Raleigh, Rocky Mountain, Simplon, Stevens, Univega, Winora y varias otras marcas.
34030 GH-014	Argon 18, Bergamont, BH, Bianchi, BMC, Boardman, Bottechia, B'Twin, Canyon, Carrera, Centurion, Commencal, Corratec, Cube, Dahon, Decathlon, Diamondback, Electra, Focus, Fondriest, Fuji, Gary Fisher, Ghost, GT, Haibike, Isaac, Jamis, Koga-Miyata, KTM, Kuota, Lapierre, Leopard, Look, Marin, Masi, Massi, Merida, Mondraker, Muddy Fox, Orbea, Peugeot, Quintana Roo, Raleigh, Ridley, Rockrider, Rocky Mountain, Schwinn, Scott, Simplon, Stevens, Sunn, Trek, Univega, Vitus, Wilier, Winora y varias otras marcas.
34031 GH-015	B'Twin, Corratec, Decathlon, Fuji, Rockrider, Rocky Mountain, Winora y varias otras marcas.
34032 GH-017	Bergamont, Centurion, Cinelli, Coluer, Corratec, Cube, Diamondback, Focus, Fuji, GT, KTM, Marin, Massi, Mongoose, Orbea, Raleigh, Schwinn, Univega, Wheeler y varias otras marcas.
34033 GH-018	Bergamont, BMC, Carrera, Diamondback, Gitane, Haibike, Haro, Megamo, Merida, Orange, Wheeler, Winora y varias otras marcas.
34034 GH-020	Kona, Marin, Schwinn, y varias otras marcas.
34035 GH-021	Bianchi, Colnago, Giant, Kona y algunas otras marcas.
34036 GH-022	Bergamont, BH, Bianchi, BMC, Boardman, Commencal, Corratec, Cube, Diamondback, Felt, Focus, Fuji, Fusion, Gary Fisher, Ghost, Gitane, GT, Haibike, Haro, Jamis, K2, Kellys, Kinesis, Kona, Marin, Lapierre, Marin, Massi, Maxx, Merida, Mongoose, Muddy Fox, Orange, Peugeot, Raleigh, Schwinn, Stevens, Sunn, Trek, Univega, Vitus, Wheeler, Wilier, Winora y varias otras marcas.
34037 GH-023	Carrera, Centurion, Megamo, Merida y varias otras marcas.





CÓDIGO	MARCAS
<b>34038</b> GH-026	Haibike, Wheeler, Winora y algunas otras marcas.
<b>34039</b> GH-027	Decathlon, Rockrider y algunas otras marcas.
<b>34040</b> GH-029	Bergamont, Focus, Fuji, Gitane, KTM, Massi, MSC, Raleigh, Ridley, Univega, Wheeler, Winora y varias otras marcas.
<b>34041</b> GH-033	Commencal, Felt, Haibike, Massi, Orange, Stevens, Winora y varias otras marcas.
<b>34042</b> GH-036	Bianchi, B'Twin, Corratec, Decathlon, Diamondback, Focus, Haibike, Haro, Jamis, K2, Kinesis, Kona, Lapierre, Masi, Megamo, Merida, Raleigh, Rockrider, Stevens, Sunn, Vitus, Winora y varias otras marcas.
<b>34043</b> GH-038	Centurion, Megamo, Merida y varias otras marcas.
<b>34044</b> GH-039	Cinelli, Colmar, Corratec, Koga, Koga-Miyata, Orange y varias otras marcas.
<b>34045</b> GH-041	Pinarello, Stevens y algunas otras marcas.
<b>34046</b> GH-043	Centurion, Focus, Fuji, Megamo, Merida, Vermont y varias otras marcas.
<b>34047</b> GH-045	BH, Bianchi, Canyon, Carrera, Centurion, De Rosa, Dedacciai, Diamondback, Focus, Fondriest, Fuji, Gitane, Haibike, Kona, Marin, Megamo, Merida, Orbea, Raleigh, Stevens, Univega, Wilier, Winora y varias otras marcas.
<b>34048</b> GH-049	Várias marcas.
<b>34049</b> GH-051	Várias marcas.
<b>34050</b> GH-056	Eddy Merckx, Gitane, Haibike, Pinarello, Vitus y varias otras marcas.
<b>34051</b> GH-057	Várias marcas.
<b>34052</b> GH-058	Carrera, Fuji, Gitane, Haibike, Isaac, Jamis, Koga, Koga-Miyata, Pinarello, Stevens, Univega, Vitus, Winora y varias otras marcas.
<b>34053</b> GH-059	Várias marcas.
<b>34054</b> GH-060	Várias marcas.
<b>34055</b> GH-061	Focus, Raleigh, Univega y algunas otras marcas.
<b>34056</b> GH-062	BH, Cinelli, Marin, Raleigh y algunas otras marcas.
<b>34057</b> GH-063	B'Twin, Decathlon, Rockrider y algunas otras marcas.

CÓDIGO	MARCAS
<b>34058</b> GH-068	BH, Cube, Focus, Fuji, Gary Fisher, Gitane, Haro, Klein, Lemond, Mongoose, Raleigh, Schwinn, Trek, Univega y varias otras marcas.
<b>34059</b> GH-069	Mongoose y algunas otras marcas.
<b>34060</b> GH-072	Corratec y algunas otras marcas.
<b>34061</b> GH-075	Várias marcas.
<b>34062</b> GH-076	Corratec y algunas otras marcas.
<b>34063</b> GH-078	Marin y algunas otras marcas.
<b>34064</b> GH-080	Argon 18, Bergamont, BH, BMC, Boardman, Canyon, Carrera, Cinelli, Corratec, De Rosa, Decathlon, Dedacciai, Diamondback, Fat Bike, Focus, Fondriest, Fuji, Ghost, Gios, Gitane, GT, Haibike, Isaac, Koga, Koga-Miyata, Kuota, Leopard, Marin, Masi, Massi, Quintana Roo, Raleigh, Ridley, Rocky Mountain, Schwinn, Stevens, Vitus, Wilier, Winora y varias otras marcas.
<b>34065</b> GH-081	Bergamont, BH, Bianchi, Centurion, Cube, Focus, Fuji, Haibike, Kona, KTM, Massi, Merida, Mondraker, Mongoose, Orbea, Raleigh, Rocky Mountain, Simplon, Stevens, Univega, Winora y varias otras marcas.
<b>34066</b> GH-082	Kinesis y algunas otras marcas.
<b>34067</b> GH-083	Focus, Raleigh, Specialized, S-Works, Univega, Wheeler y algunas otras marcas.
<b>34068</b> GH-084	Specialized.
<b>34069</b> GH-085	Cube.
<b>34070</b> GH-086	Specialized, S-Works.
<b>34071</b> GH-087	Várias marcas con eje pasante de montaje directo 142x12, con paso de rosca 1,75mm.
<b>34072</b> GH-088	Várias marcas con eje pasante de montaje directo 142x12, con paso de rosca 1,5mm.
<b>34073</b> GH-089	Specialized.
<b>34074</b> GH-090	Felt.
<b>34075</b> GH-092	Cube.
<b>34076</b> GH-093	K2, Yeti y varias otras marcas.

Todos los tornillos y arandelas vienen incluidos en las punteras.

Encuentra tu puntera por tu marca de bicicleta en:  
[www.marwi-eu.com/gh](http://www.marwi-eu.com/gh)





CÓDIGO	MARCAS
<b>34077</b> GH-094	Specialized, S-Works.
<b>34078</b> GH-095	Marin.
<b>34079</b> GH-096	Marin.
<b>34080</b> GH-097	Corratec y algunas otras marcas.
<b>34081</b> GH-098	KTM.
<b>34082</b> GH-099	KTM (con eje pasante de montaje directo 142x12, con paso de rosca 1,75mm).
<b>34083</b> GH-100	Várias marcas.
<b>34084</b> GH-101	Várias marcas.
<b>34085</b> GH-102	Várias marcas.
<b>34086</b> GH-103	Várias marcas.
<b>34087</b> GH-104	Winora y algunas otras marcas.
<b>34088</b> GH-105	Várias marcas.
<b>34089</b> GH-106	BMC, Canyon, Corratec, Cube, Diamondback, Focus, Haibike, Haro, Jamis, Look, Orange, Peugeot, Raleigh, Stevens, Univega, Winora y varias otras marcas.
<b>34090</b> GH-107	Fuji, Ghost, KTM, Stevens y varias otras marcas.
<b>34091</b> GH-108	Cannondale, Cervelo.
<b>34092</b> GH-109	Cannondale.
<b>34093</b> GH-110	Giant.
<b>34094</b> GH-111	Trek.
<b>34095</b> GH-112	Trek, Gary Fisher.
<b>34096</b> GH-113	Trek.

CÓDIGO	MARCAS
<b>34097</b> GH-114	Canyon, Carrera, Centurion, Corratec, Electra, Focus, Foes, Fuji, Ghost, Haro, Kona, KTM, Marin, Merida, Niner, Orange, Raleigh, Simplon, Univega, Vitus, Winora y varias otras marcas.
<b>34098</b> GH-115	Cube, Winora y algunas otras marcas.
<b>34099</b> GH-116	Bianchi, BMC, Carrera, Colnago, De Rosa, Dedacciai, Eddy Merckx, Fondriest, Fuji, Gios, Haibike, Jamis, Kona, Marin, Masi, Ridley, Wheeler, Winora y varias otras marcas.
<b>35000</b> GH-117	BH, Bianchi, Blue, Commencal, Corratec, Cube, Diamondback, Felt, Focus, Fuji, Gary Fisher, Gitane, GT, Haro, Jamis, K2, Kellys, Kinesis, Kona, Marin, Maxx, Merida, Mongoose, Orange, Raleigh, Schwinn, Stevens, Trek, Univega, Wheeler, Wilier y varias otras marcas.
<b>35001</b> GH-118	Haibike, Winora y algunas otras marcas.
<b>35002</b> GH-119	Corratec, Fuji, Haibike, Koga, Kona, Orange, Wilier, Winora y varias otras marcas.
<b>35003</b> GH-120	Scott.
<b>35004</b> GH-121	Fuji, Marin y algunas otras marcas.
<b>35005</b> GH-122	Kuota y algunas otras marcas.
<b>35006</b> GH-123	GT, Haro, Jamis, Schwinn y algunas otras marcas.
<b>35007</b> GH-124	Bianchi, Commencal, Corratec, Diamondback, Focus, GT, Haro, Jamis, K2, Kellys, Kinesis, Masi, Raleigh, Schwinn, Sunn, Univega y varias otras marcas.
<b>35008</b> GH-125	Cannondale.
<b>35009</b> GH-126	Bergamont, BH, Bianchi, BMC, Canyon, Carrera, Cinelli, Colnago, Coluer, Cube, De Rosa, Decathlon, Dedacciai, Eddy Merckx, Ghost, Haibike, Ibis, Kona, Kuota, Lapierre, Leopard, Marin, Massi, MSC, Pinarello, Ridley, Schwinn, Simplon, Stevens, Univega, Wilier, Winora y varias otras marcas.
<b>35010</b> GH-127	Diamondback, Focus, Ghost, Raleigh, Univega y varias otras marcas.
<b>35011</b> GH-128	Bergamont, BMC, Carrera, Centurion, Diamondback, Felt, Focus, Haibike, Haro, Kona, Merida, Mondraker, Mongoose, Raleigh, Rocky Mountain, Schwinn, Univega, Vermont, Winora y varias otras marcas.
<b>35012</b> GH-129	Bergamont, Focus, Haro, Jamis, K2, Raleigh, Sunn, Univega y varias otras marcas.
<b>35013</b> GH-130	Corratec, Diamondback, Focus, Haro, Jamis, Kinesis, Mongoose, MSC, Raleigh, Univega y varias otras marcas.
<b>35014</b> GH-131	Canyon, Corratec, Cube, Ghost, Haibike, Maxx, Specialized, S-Works, Stevens, Winora y varias otras marcas.
<b>35015</b> GH-132	Coluer, Felt y algunas otras marcas.
<b>35016</b> GH-133	Cube, Focus, Haro, Jamis, Marin, Raleigh, Schwinn, Stevens, Trek, Univega y varias otras marcas.

Todos los tornillos y arandelas vienen incluidos en las punteras.

Encuentra tu puntera por tu marca de bicicleta en:  
[www.marwi-eu.com/gh](http://www.marwi-eu.com/gh)





CÓDIGO	MARCAS	CÓDIGO	MARCAS	CÓDIGO	MARCAS
35017 GH-134	Giant.	35039 GH-154	BH, Cinelli, K2, Raleigh, Ridley y varias otras marcas.	35059 GH-174	Ghost, Haibike, Hercules, Koga, Sinus, Staiger, Winora y algunas otras marcas.
35018 GH-135	Giant.	35040 GH-155	Orbea.	35060 GH-175	Cube.
35019 GH-136	Giant.	35041 GH-156	Scott.	35061 GH-176	Cube.
35020 GH-137	Trek, Gary Fisher.	35042 GH-157	Scott.	35062 GH-177	Cube.
35021 GH-138	Trek.	35043 GH-158	Cervelo.	35063 GH-178	Bergamont.
35022 GH-139	Trek.	35044 GH-159	Specialized.	35064 GH-179	Stevens.
35023 GH-140	Specialized.	35045 GH-160	Cannondale.	35065 GH-180	Stevens, Kuota, Isaac y algunas otras marcas.
35024 GH-141	Specialized, S-Works.	35046 GH-161	Trek.	35066 GH-181	Scott.
35025 GH-142	Specialized, S-Works.	35047 GH-162	Lapierre, Koga.	35067 GH-182	Scott.
35026 GH-143	Specialized, S-Works.	35048 GH-163	Scott.	35068 GH-183	Giant.
35027 GH-144	GT.	35049 GH-164	Cube (road bike).	35069 GH-184	Giant.
35028 GH-145	Diamondback, Schwinn y varias otras marcas.	35050 GH-165	Cube.	35070 GH-185	Giant.
35029 GH-146	GT y algunas otras marcas.	35051 GH-166	Specialized, S-Works	35071 GH-186	Giant.
35030 GH-147	Bergamont, Cervelo, Eddy Merckx.	35052 GH-167	Lapierre, Ghost.	35072 GH-187	Várias marcas con eje pasante de montaje directo 142x12, con paso de rosca 1,5mm.
35031 GH-148	Cannondale.	35053 GH-168	Lapierre, Ghost.	35073 GH-188	Trek.
35032 GH-149	Cannondale.	35054 GH-169	Ghost.	35074 GH-189	Trek.
35033 GH-150	Cannondale.	35055 GH-170	Ghost.	35075 GH-190	Trek.
35034 GH-151	Cannondale.	35056 GH-171	Ghost.	35076 GH-191	Giant.
35035 GH-152	Eddy Merckx.	35057 GH-172	Ghost.	35077 GH-192	Cannondale.
35036 GH-153	Várias marcas.	35058 GH-173	Ghost, Haibike, Hercules, Koga, Sinus, Staiger, Winora y algunas otras marcas.	35078 GH-199	KTM (con eje pasante de montaje directo 142x12, con paso de rosca 1,75mm).

Todos los tornillos y arandelas vienen incluidos en las punteras.

Encuentra tu puntera por tu marca de bicicleta en:  
[www.marwi-eu.com/gh](http://www.marwi-eu.com/gh)



































CÓDIGO	MARCAS	CÓDIGO	MARCAS	CÓDIGO	MARCAS
<b>35079</b> GH-200	Bianchi, Focus, Corratec, Stevens.	<b>35099</b> GH-220	De Rosa, Focus, Fondriest, Eddy Merckx, Kalkhoff, Nakamura, Planet X, Raleigh, Univega, Wilier.	<b>35119</b> GH-240	Centurion, Cinelli, Colnago, Gazelle, Look, MBK, Merida, Ridley, Univega, Wilier.
<b>35080</b> GH-201	Cube.	<b>35100</b> GH-221	Lapierre.	<b>35120</b> GH-241	Lapierre, Corratec, Fuji.
<b>35081</b> GH-202	BH, Saracen, Bottechia, Titus, Basso.	<b>35101</b> GH-222	Lapierre.	<b>35121</b> GH-242	B'twin, GT, Haibike, Hercules, KHS, Mondraker, Mongoose, Radon, Sinus, Staiger, UMF, Winora.
<b>35082</b> GH-203	BMC, Stevens.	<b>35102</b> GH-223	Lapierre.	<b>35122</b> GH-243	BH, Carver, Fuji, Planet X, Sensa, Wilier.
<b>35083</b> GH-204	Focus, Kalkhoff, Raleigh, Univega.	<b>35103</b> GH-224	Focus, Haibike, Hercules, Kalkhoff, Raleigh, Sinus, Staiger, Univega, Winora.	<b>35123</b> GH-244	Bulls, Focus, Kalkhoff, Norco, Raleigh, Univega.
<b>35084</b> GH-205	Fuji, Novara, Redline.	<b>35104</b> GH-225	Trek.	<b>35124</b> GH-245	Bulls.
<b>35085</b> GH-206	Cannondale.	<b>35105</b> GH-226	BMC.	<b>35125</b> GH-246	KTM.
<b>35086</b> GH-207	Cervelo.	<b>35106</b> GH-227	Bergamont.	<b>35126</b> GH-247	KTM.
<b>35087</b> GH-208	Colnago.	<b>35107</b> GH-228	Fuji.	<b>35127</b> GH-248	KTM.
<b>35088</b> GH-209	Carrera, Eddy Merckx, Wilier.	<b>35108</b> GH-229	Diamondback, Focus, Haro.	<b>35128</b> GH-249	Bulls (con eje pasante de montaje directo 142x12, con paso de rosca 1,75mm).
<b>35089</b> GH-210	Bulls, Lee Cougan.	<b>35109</b> GH-230	BMC.	<b>35129</b> GH-250	Bulls (con eje pasante de montaje directo 142x12, con paso de rosca 1,5mm).
<b>35090</b> GH-211	BH, Bulls, Massi, Raleigh, Torelli.	<b>35110</b> GH-231	Pinarello.	<b>35130</b> GH-251	Bulls (con eje pasante de montaje directo 142x12, con paso de rosca 1,75mm).
<b>35091</b> GH-212	Scott.	<b>35111</b> GH-232	Felt.	<b>35131</b> GH-252	Bulls (con eje pasante de montaje directo 142x12, con paso de rosca 1,5mm).
<b>35092</b> GH-213	Centurion, Felt, Ghost, Merida, Hercules, Mondraker, KHS, Sinus, Staiger, UMF, Winora.	<b>35112</b> GH-233	Giant.	<b>35132</b> GH-253	Bulls, Focus, Kalkhoff, Norco, Raleigh, Univega, Viper.
<b>35093</b> GH-214	Focus.	<b>35113</b> GH-234	Wilier.	<b>35133</b> GH-254	Bulls.
<b>35094</b> GH-215	Focus.	<b>35114</b> GH-235	Giant.	<b>35134</b> GH-255	Bulls.
<b>35095</b> GH-216	Focus.	<b>35115</b> GH-236	Ghost.	<b>35135</b> GH-256	Orbea.
<b>35096</b> GH-217	Scott.	<b>35116</b> GH-237	BMC.	<b>35136</b> GH-257	Cube.
<b>35097</b> GH-218	Lapierre.	<b>35117</b> GH-238	Haibike, Vitus.	<b>35137</b> GH-258	Stevens, Corratec.
<b>35098</b> GH-219	Bergamont, Haibike, Hercules, Sinus, Staiger, Winora.	<b>35118</b> GH-239	Carrera, Ibis, KHS, Sensa, Wilier.	<b>35138</b> GH-259	Giant.
				<b>35139</b> GH-260	Cannondale, Bulls.
				<b>35140</b> GH-261	Giant.





















CÓDIGO		CÓDIGO	
44107 DBP-11		44149 DBP-62	
Avid Juicy y rodamiento de bolas	<b>AVID</b>	Clarks CMB-8	<b>CLARKS</b>
44126 DBP-34		44103 DBP-07	
Avid Code	<b>AVID</b>	Formula Evoluzione hidráulico	<b>FORMULA</b>
44130 DBP-38		44111 DBP-16	
Avid BB5	<b>AVID</b>	Formula B4 Team, Pro, SL & 4Racing	<b>FORMULA</b>
44136 DBP-44		44125 DBP-31	
Avid Elixir	<b>AVID</b>	Formula Oro	<b>FORMULA</b>
44145 DBP-57		44134 DBP-42	
Avid XO y Sram Guide	<b>AVID</b>	Formula Mega	<b>FORMULA</b>
44150 DBP-63		44140 DBP-50	
Avid DB1 / DB3	<b>AVID</b>	Formula Activa, MD1 mecánica	<b>FORMULA</b>
44177 DBP-67		44105 DBP-09	
Campagnolo	<b>CAMPAGNOLO</b>	Grimeca System 8	<b>GRIMECA</b>

CÓDIGO		CÓDIGO	
44111 DBP-16		44129 DBP-37	
Grimeca 13	<b>GRIMECA</b>	Hayes El Camino	<b>HAYES</b>
44102 DBP-05		44132 DBP-40	
Giant MPH 200	<b>GIANT</b>	Hayes Stroker Ryde	<b>HAYES</b>
44106 DBP-10		44133 DBP-41	
Giant Root	<b>GIANT</b>	Hayes Stroker Trial	<b>HAYES</b>
44116 DBP-21		44137 DBP-45	
Giant MPH 2 / 3	<b>GIANT</b>	Hayes Ace	<b>HAYES</b>
44141 DBP-51		44102 DBP-05	
Giant MPH 1	<b>GIANT</b>	Hope open/closed 2 piston Pro/Sport	<b>HOPE</b>
44100 DBP-01		44105 DBP-09	
Hayes y Promax	<b>HAYES</b>	Hope Mono M4	<b>HOPE</b>
44120 DBP-26		44115 DBP-20	
Hayes Sole, MX2 y MX3	<b>HAYES</b>	Hope Mini	<b>HOPE</b>

CÓDIGO		CÓDIGO	
44117 DBP-22		44146 DBP-58	
Hope M4 / DH4 (4 pads)	<b>HOPE</b>	Hope Mono V4	<b>HOPE</b>
44119 DBP-24		44147 DBP-59	
Hope XC4	<b>HOPE</b>	Hope Mono E4	<b>HOPE</b>
44122 DBP-28		44101 DBP-04	
Hope Mono 6-pot	<b>HOPE</b>	Magura Clara / Louise 98-01	<b>MAGURA</b>
44123 DBP-29		44108 DBP-12	
Hope Mono mini	<b>HOPE</b>	Magura Julie	<b>MAGURA</b>
44127 DBP-35		44109 DBP-14	
Hope Mono V2	<b>HOPE</b>	Magura Clara 2001-2 / Louise 2002 / Louise FR	<b>MAGURA</b>
44131 DBP-39		44113 DBP-18	
Hope Mono trial	<b>HOPE</b>	Magura Gustav M	<b>MAGURA</b>
44139 DBP-48		44114 DBP-19	
Hope X2	<b>HOPE</b>	Magura Marta S/L	<b>MAGURA</b>



CÓDIGO		CÓDIGO	
44128 DBP-36	 <b>MAGURA</b>	44124 DBP-30	 <b>PROMAX</b>
Magura Louise 2007 / Louise Carbon 2008		PROMAX DSK-400 / 601J / X-nine	
44143 DBP-55	 <b>MAGURA</b>	44105 DBP-09	 <b>SRAM</b>
Magura MT2/MT4/ MT6/MT8		Sram 9.0	
44148 DBP-60	 <b>MAGURA</b>	44107 DBP-11	 <b>SRAM</b>
Magura MT5/MT7 (4 pads)		Sram Komfy	
44175 DBP-65	 <b>MAGURA</b>	44136 DBP-44	 <b>SRAM</b>
Magura MT5		Sram XX / XO series	
44100 DBP-01	 <b>PROMAX</b>	44176 DBP-54	 <b>SRAM</b>
PROMAX hydraulic calipers		Sram Level/Red	
44107 DBP-11	 <b>PROMAX</b>	44145 DBP-57	 <b>SRAM</b>
PROMAX DSK-950		Sram Guide	
44120 DBP-26	 <b>PROMAX</b>	44150 DBP-63	 <b>SRAM</b>
PROMAX DSK-810		Sram DB1 / DB3 / DB5	

CÓDIGO	
44105 DBP-09	
Shimano Deore XT / BR-M755	<b>SHIMANO</b>
44106 DBP-10	
Shimano Deore M575 / 525 / 495 / 486 / 485 / 475 / 447 / 445 / 416 / 416A / 415 / 395 / 375 / T675 / T615 / C501 / C601	<b>SHIMANO</b>
44110 DBP-15	
SHIMANO Deore / Naxave BR-555 / C901 hydraulic	<b>SHIMANO</b>
44112 DBP-17	
Shimano XTR M975 / 966 / 965 / XT M755 / SLX M665 / LX M585 / Deore M535 / Saint M800 / Hone M601	<b>SHIMANO</b>
44135 DBP-43	
Shimano Saint 2008 M810	<b>SHIMANO</b>
44142 DBP-52	
Shimano XTR 2011-2016	<b>SHIMANO</b>
44151 DBP-64	
Shimano Ultegra BR-RS505 / BR-RS805	<b>SHIMANO</b>

CÓDIGO	
44104 DBP-08	
TEKTRO hydraulic / mechanical calipers	<b>TEKTRO</b>
44106 DBP-10	
TEKTRO Auriga Pro / Comp / E-Comp / Gemini / Orion / Draco / Aquila / Dorado / HDC / TRP Quadiem / Quadiem SL / Parabox R / Hylex	<b>TEKTRO</b>
44121 DBP-27	
TEKTRO Volans / Auriga / E-Sub / Auriga Twin	<b>TEKTRO</b>
44138 DBP-46	
TEKTRO IOX	<b>TEKTRO</b>
44144 DBP-56	
TEKTRO Lyra	<b>TEKTRO</b>
44118 DBP-23	
Sram Guide	<b>ZOOM</b>

PASTILLAS DE DISCO



CAJA SURTIDO de 20 JUEGOS de PASTILLAS de DISCO MODELOS TOP VENTAS (Blister individuales por modelo)



CÓDIGO		CANTIDAD Total
44166		1 Caja surtido con 20 Juegos
DBP-01	DBP-36	
DBP-04	DBP-38	
DBP-08	DBP-40	
DBP-10	DBP-42	
DBP-11	DBP-44	
DBP-12	DBP-46	
DBP-14	DBP-52	
DBP-17	DBP-55	
DBP-26	DBP-57	
DBP-31	DBP-64	

CAJA de 25 JUEGOS de PASTILLAS de DISCO por MODELO (A granel)































CÓDIGO	MODELO	CANTIDAD Total
44167	DBP-10 Shimano Deore	1 Caja con 25 Juegos
44168	DBP-11 Avid Juicy	1 Caja con 25 Juegos
44169	DBP-17 Shimano XTR 2010	1 Caja con 25 Juegos
44170	DBP-42 Formula Mega	1 Caja con 25 Juegos
44171	DBP-44 Avid Elixir	1 Caja con 25 Juegos
44172	DBP-52 Shimano XTR 2011-16	1 Caja con 25 Juegos
44173	DBP-55 Magura MT2/MT4/ MT6/MT8	1 Caja con 25 Juegos
44174	DBP-64 Shimano Ultegra	1 Caja con 25 Juegos

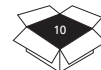


# PASTILLAS DE DISCO REFRIGERADAS



CÓDIGO	JUEGOS COMPLETOS	CÓDIGO	RECAMBIOS
<b>44154</b> DBP-44C-SET  Avid DB / Elixir	  <b>AVID</b>	<b>44161</b> DBP-44C  Avid DB / Elixir	  <b>AVID</b>
<b>44157</b> DBP-57C-SET  Avid XO Trial	  <b>AVID</b>	<b>44164</b> DBP-57C  Avid XO Trial	  <b>AVID</b>
<b>44153</b> DBP-42C-SET  Formula Mega One	  <b>FORMULA</b>	<b>44160</b> DBP-42C  Formula Mega One	  <b>FORMULA</b>
<b>44156</b> DBP-55C-SET  Magura MT2 / MT4 / MT6 / MT8	  <b>MAGURA</b>	<b>44163</b> DBP-55C  Magura MT2 / MT4 / MT6 / MT8	  <b>MAGURA</b>
<b>44152</b> DBP-17C-SET  Shimano XTR 2010	  <b>SHIMANO</b>	<b>44159</b> DBP-17C  Shimano XTR 2010	  <b>SHIMANO</b>
<b>44155</b> DBP-52C-SET  Shimano XTR 2011-2016	  <b>SHIMANO</b>	<b>44162</b> DBP-52C  Shimano XTR 2011-2016	  <b>SHIMANO</b>
<b>44158</b> DBP-64C-SET  Shimano Ultegra	  <b>SHIMANO</b>	<b>44165</b> DBP-64C  Shimano Ultegra	  <b>SHIMANO</b>


























CÓDIGO	
44180 DBP-10E	 <b>SHIMANO</b>
Shimano Deore	
44181 DBP-43E	 <b>SHIMANO</b>
Shimano Saint	
44182 DBP-52E	 <b>SHIMANO</b>
Shimano XTR 2011	
44183 DBP-53E	 <b>AVID</b>
Avid Code / Sram	
44184 DBP-55E	 <b>MAGURA</b>
Magura MT-2 / 4 / 6 / 8	
44185 DBP-57E	 <b>AVID</b>
Avid XO / Sram Guide	
44186 DBP-60E	 <b>MAGURA</b>
Magura MT-5 / 7	

CÓDIGO	
44187 DBP-61E	 <b>TEKTRO</b>
Tektro Dorado	
44188 DBP-65E	 <b>MAGURA</b>
Magura MT-5 (2015)	

- Las pastillas eBIKE estan compuestas de un alto porcentaje de KEVLAR®.
- Tienen un 50% más de vida que las pastillas orgánicas standard.
- No sufren una disminución de potencia de frenado por sobrecalentamiento.
- Ofrecen una potencia de frenado consistente y suave incluso a altas velocidades.









CÓDIGO		CÓDIGO	
44200	  <p>Juego de Zapatas BTT con tornillo BS-300</p>	44205	  <p>Repuestos Zapatas carretera BS-601</p>
44201	  <p>Repuestos Zapatas BTT BS-301</p>	44206	  <p>Juego de Zapatas carretera BS-620</p>
44202	  <p>Juego de Zapatas BTT con tornillo BS-400</p>	44207	  <p>Juego de Zapatas carretera para Campagnolo BS-640</p>
44203	  <p>Juego de Zapatas a tija BS-500</p>	44208	  <p>25 Juegos de Zapatas BTT con tornillo BS-400</p>
44204	  <p>Juego de Zapatas carretera intercambiables BS-600</p>	44209	  <p>25 Juegos de Zapatas BTT con tija BS-500</p>



# CABLES para FRENOS y CAMBIOS















	CÓDIGO	CABLE	DESCRIPCIÓN
 	44210	FRENO	Funda de 30 m. negro 5 mm CW-800.
	44211	CAMBIO	Funda de 30 m. negro 4 mm CW-850.
 	44212	FRENO	Cable INOX. BTT 100 unidades CW-620.
	44213		Cable INOX. carretera 100 unidades CW625.
	44215		Cable GALVANIZADO BTT 100 unidades CW600.
	44214	CAMBIO	Cable INOX. Shimano 100 unidades CW720.
	44216		Cable GALVANIZADO Shimano 100 unidades CW700.
 	44217		Tope de funda cambio plástico 150 unidades CW910.
 	44218		Tope cable aluminio plata 500 unidades CW920.
 	44219		Guia funda freno 90° + fuelle CW-590.
 	44220		Guia funda freno flexible + fuelle CW-596.


	CÓDIGO	DESCRIPCIÓN		CÓDIGO	DESCRIPCIÓN
	45085	Inflador taller ALUMINIO 6F 16B  ALTA PRESIÓN 18 Bar			Inflador ACERO Válvula inteligente GF-36P
	45032	Inflador ALUMINIO Válvula inteligente GF-12  ALTA PRESIÓN 18 Bar			Inflador PLÁSTICO Negro GF-04



		CÓDIGO	DESCRIPCIÓN
 <p>12 cm.</p>		45041	Inflador Super Micro CNC Telescópico GM-04LT Válvula fina.
 <p>17 cm.</p>		45033	Inflador GM-04L CNC Telescópico carretera.
 <p>17 cm.</p>		45034	Inflador GM-43L CNC Telescópico Doble válvula.
 <p>20 cm.</p>		45040	Inflador bolsillo CNC Blanco Telescópico Válvula fina.
 <p>20 cm.</p>		45035	Inflador GP-61A Aluminio con manómetro Doble válvula.
 <p>20 cm.</p>		45043	Inflador GP-06A Aluminio Doble válvula.

		CÓDIGO	DESCRIPCIÓN
		45069	Inflador GP-61S Telescópico con manómetro Doble válvula.
		45068	Inflador GP-06S Telescópico Doble válvula.
		45053	Inflador GP-41 con manómetro Doble válvula.
		45052	Inflador GP-04S Doble válvula.
		45036	Inflador SIROCO Doble válvula.
		45038	Inflador de horquilla GS-03S.

	CÓDIGO	DESCRIPCIÓN		CÓDIGO	DESCRIPCIÓN
	45101	Adaptador moto a bici con junta tórica.		33200	Adaptador universal CO2 (solo adaptador) 100 PSI / 7 BAR Presta / Regina / Schrader / Dunlop Valve.  Adecuado para todo tipo de válvulas.  El inflador universal, se adapta a todos los cartuchos roscados y se adapta a cualquier válvula.
	45070	Adaptador aluminio de moto a bici.		33201	Bombona CO2 16 Gr.  Blister 3 Piezas.
	45071	Racor palanca metal.			
	45074	Racor enganche rápido.			
	45086	Racor inteligente sin manguera.		33202	Bombona CO2 25 Gr.  Caja 20 Piezas.
	45087	Racor Doble válvula sin manguera.			



CASSETTES

100% Compatible con  
**SHIMANO**



**GURPIL**

# CASSETTES







COMPATIBLES CON **SHIMANO**  
12V - 11V - 10V - 9V - 8V



	CÓDIGO	VELOCIDAD	DESCRIPCIÓN
	32300	12V	CASSETTE GURPIL 12V 11-50 INDEX 11-13-15-17-19-21-24-28-32-36-42-50
	32301	11V	CASSETTE GURPIL 11V 11-50 INDEX 11-13-15-18-21-24-28-32-36-42-50
	32302	11V	CASSETTE GURPIL 11V 11-46 INDEX 11-13-15-18-21-24-28-32-36-40-46
	32303		CASSETTE GURPIL 11V 11-42 INDEX 11-13-15-17-19-21-24-28-32-36-42
	32304		CASSETTE GURPIL 11V 11-40 INDEX 11-13-15-17-19-21-24-28-32-36-40
	32087	11V	CASSETTE EPOCH 11V 11-27 INDEX

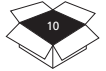


	CÓDIGO	VELOCIDAD	DESCRIPCIÓN
	32305	10V	CASSETTE GURPIL 10V 11-46 INDEX 11-13-16-20-24-28-32-36-40-46
	32306	10V	CASSETTE GURPIL 10V 11-42 INDEX 11-13-15-18-21-24-28-32-36-42
	32085	10V	CASSETTE EPOCH 10V 11 X 24 INDEX
	32067		CASSETTE EPOCH 10V 11 X 34 INDEX
	32068		CASSETTE EPOCH 10V 11 X 26 INDEX
	32035	9V	CASSETTE EPOCH 9V.11/30 INDEX
	32036		CASSETTE EPOCH 9V 11/32 INDEX
	32030	8V	CASSETTE EPOCH 8V 11/23 INDEX
	32033		CASSETTE EPOCH 8V.11/28 INDEX
	32034		CASSETTE EPOCH 8V 11/32 INDEX
	32032	7V	CASSETTE EPOCH 7V 11/28 INDEX
	32042		CASSETTE EPOCH 7V.11/32 CROMAD

	CÓDIGO	VELOCIDAD	DESCRIPCIÓN
	32045	8V	PIÑÓN EPOCH 8V 13/28 INDEX CRO
	32044	7V	PIÑÓN EPOCH 7V.14/28 INDEX CRO
	32037		PIÑÓN EPOCH 7V.14/32 MEGA GEAR
	32039		PIÑÓN EPOCH 7V.13/34 MEGA GEAR
	32012	6V	PIÑÓN EPOCH 6V.14/32 MEGA GEAR
	32043		PIÑÓN EPOCH 6V.14/28 INDEX CRO
	32071	1V	PIÑÓN BMX ROSCA M30 1/2" X 1/8" X 14T
	32072		PIÑÓN BMX ROSCA M30 1/2" X 1/8" X 13T
	32083	1V	PIÑÓN EPOCH "FIXED-BMX" 15T
	32005		PIÑÓN EPOCH "BMX" 16T
	32084		PIÑÓN EPOCH "FIXED-BMX" 17T
	32006		PIÑÓN EPOCH "BMX" 18T
	32001	1V	PIÑÓN EPOCH 16 DIENTES
	32002		PIÑÓN EPOCH 18 DIENTES
	32003		PIÑÓN EPOCH 20 DIENTES
	32004		PIÑÓN EPOCH 22 DIENTES



	CÓDIGO	DESCRIPCIÓN	USO
	34004	Cambio "Epoch" Carretera Index 8/9V 11x30 Doble plato.	CARRETERA
	34012	Desviador Aluminio/ Acero Carretera.	CARRETERA
	34007	Cambio "Epoch" BTT Index 7/8/9V 11x32 3PL.	BTT
	34002	Cambio "Epoch" BTT Index 7/8/9V con pata suelta 3PL.	BTT
	34001	Cambio "Epoch" BTT Index 6V con pata suelta 3PL.	BTT
	34010	Desviador Acero BTT 6V.	BTT
	34011	Desviador Acero BTT 7V.	
	34006	Pata de cambio trasero.	BTT



	CÓDIGO	DESCRIPCIÓN	FUNCIONES
	● 39078	Sin cable 21 FUNCIONES	Velocidad actual <b>CLK</b> Reloj de 12/24 horas <b>TM</b> Tiempo en bicicleta <b>AUS</b> Velocidad media <b>MXS</b> Velocidad máxima <b>DTS</b> Distancia del viaje <b>DAILY</b> Distancia del día <b>ODO</b> Bici 1 y 2 <b>ODO</b> Distancia total <b>KCAL</b> Consumo de calorías <b>SCAN</b> Auto Scan Temperatura Ritmo de velocidad <b>A. ALT</b> Altitud actual <b>M. ALT</b> Altitud máxima <b>T. CLIMB</b> Desnivel actual <b>ALT 1/2</b> Desnivel máximo <b>T. ALT</b> Desnivel total <b>ERRO1</b> Indicador batería <b>BL</b> Funcion luz trasera
	○ 39079		

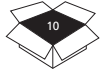
	CÓDIGO	DESCRIPCIÓN	FUNCIONES
	● 39076	Sin cable 12 FUNCIONES	Velocidad actual <b>CLK</b> Reloj de 12/24 horas <b>TM</b> Tiempo en bicicleta <b>AUS</b> Velocidad media <b>MXS</b> Velocidad máxima <b>DTS</b> Distancia del viaje <b>DAILY</b> Distancia del día <b>ODO</b> Distancia total <b>KCAL</b> Consumo de calorías <b>SCAN</b> Auto Scan Temperatura Ritmo de velocidad
	○ 39077		

	CÓDIGO	DESCRIPCIÓN	FUNCIONES
	● 39074	Sin cable 7 FUNCIONES	Velocidad actual <b>CLK</b> Reloj de 12/24 horas <b>TM</b> Tiempo en bicicleta <b>AUS</b> Velocidad media <b>DTS</b> Distancia del viaje <b>ODO</b> Distancia total Ritmo de velocidad
	○ 39075		





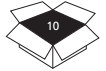
# CUENTAKILÓMETROS TRANSPARENTE



	CÓDIGO	DESCRIPCIÓN	FUNCIONES	
	39073	Sin cable 13 FUNCIONES	Velocidad actual <b>CLK</b> Reloj de 12/24 horas <b>TM</b> Tiempo en bicicleta <b>TRT</b> Tiempo total recorrido <b>AUS</b> Velocidad media <b>MXS</b> Velocidad máxima <b>DTS</b> Distancia del viaje <b>DAILY</b> Distancia del día	<b>ODO</b> Distancia total <b>KCAL</b> Consumo de calorías <b>TKCAL</b> Consumo total de calorías <b>SCAN</b> Auto Scan Ritmo de velocidad
	39072	Con cable 12 FUNCIONES	Velocidad actual <b>CLK</b> Reloj de 12/24 horas <b>TM</b> Tiempo en bicicleta <b>TRT</b> Tiempo total recorrido <b>AUS</b> Velocidad media <b>MXS</b> Velocidad máxima <b>DTS</b> Distancia del viaje <b>ODO</b> Distancia total	<b>KCAL</b> Consumo de calorías <b>TKCAL</b> Consumo total de calorías <b>SCAN</b> Auto Scan Ritmo de velocidad
	39071	Con cable 9 FUNCIONES	Velocidad actual <b>CLK</b> Reloj de 12/24 horas <b>TM</b> Tiempo en bicicleta <b>AUS</b> Velocidad media <b>DTS</b> Distancia del viaje	<b>ODO</b> Distancia total <b>KCAL</b> Consumo de calorías <b>TKCAL</b> Consumo total de calorías <b>SCAN</b> Auto Scan
	39070	Con cable 6 FUNCIONES	Velocidad actual <b>CLK</b> Reloj de 12/24 horas <b>DTS</b> Distancia del viaje	<b>ODO</b> Distancia total <b>KCAL</b> Consumo de calorías <b>SCAN</b> Auto Scan



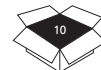
# CUENTAKILÓMETROS



	CÓDIGO	DESCRIPCIÓN
	39069	<p><b>9WN</b> Sin cable *9 FUNCIONES Auto ON / OFF (con soporte de potencia al manillar)</p>
	39068	<p><b>10N</b> Con cable *10 FUNCIONES (con soporte de potencia al manillar)</p>
	39063	<p><b>8N</b> Con cable *8 FUNCIONES (con soporte de potencia al manillar)</p>
	39062	<p><b>5N</b> Con cable *5 FUNCIONES (con soporte de potencia al manillar)</p>



# CUENTAKILÓMETROS N PLATA / ECO PLATA



## N PLATA Con soporte de potencia al manillar

## ECO PLATA Con soporte al manillar

	CÓDIGO	DESCRIPCIÓN
	39061	<b>9WN</b> Sin cable *9 FUNCIONES Auto ON / OFF
	39060	<b>10N</b> Con cable *10 FUNCIONES
	39059	<b>8N</b> Con cable *8 FUNCIONES
	39058	<b>5N</b> Con cable *5 FUNCIONES

	CÓDIGO	DESCRIPCIÓN
	39053	<b>9W</b> Sin cable *9 FUNCIONES Auto ON / OFF
	39052	<b>10</b> Con cable *10 FUNCIONES
	39051	<b>8</b> Con cable *8 FUNCIONES
	39050	<b>5</b> Con cable *5 FUNCIONES

### CUADRO DE FUNCIONES

\*Consultar en cuadro de funciones.

FUNCIÓN MODELO	Velocidad ACTUAL	Velocidad MEDIA	Velocidad MÁXIMA	DISTANCIA del viaje	DISTANCIA TOTAL	DISTANCIA del DÍA	AUTO SCAN	RITMO de VELOCIDAD	TIEMPO en BICI	TIEMPO TOTAL en BICI	RELOJ de 12 Horas	RELOJ de 12/24 Horas
5N / 5	✓	✗	✗	✓	✓	✗	✓	✗	✗	✗	✓	✗
8N / 8	✓	✓	✓	✓	✓	✗	✓	✗	✓	✗	✓	✗
10N / 10	✓	✓	✓	✓	✓	✗	✓	✓	✓	✓	✓	✗
9WN / 9W	✓	✓	✓	✓	✓	✓	✓	✗	✓	✗	✗	✓



PEDALES  
BMX · FIXED GEAR · MTB PASEO · PLEGABLE



GURPIL



	CÓDIGO	DESCRIPCIÓN	MATERIAL	MEDIDAS	gr. 2 UD.
	31500	SP-2600	ALUMINIO CNC Rodamientos Sellados	102 X 78 mm	290
	 31501	SP-2662	ALUMINIO	102 X 76 mm	272
	 31525	SP-2662		102 X 76 mm	272
	31524	SP-610	ALUMINIO	105 X 81 mm	374
	31502	SP-910S	ALUMINIO	102 X 63 mm	370





	CÓDIGO	DESCRIPCIÓN	MATERIAL	MEDIDAS	gr. 2 UD.
	31503	SP-931S	POLIPROPILENO	102 X 79 mm	316
	31504	SP-872N	POLIPROPILENO	109 X 91 mm	286
	31505	SP-823	ALUMINIO + POLIPROPILENO + Acabado ANTIDESLIZANTE	103 X 78 X 26 mm	291
	31533	SP-827	POLIPROPILENO + Acabado ANTIDESLIZANTE	111 X 90 mm	364



	CÓDIGO	DESCRIPCIÓN	MATERIAL	MEDIDAS	gr. 2 UD.
	31506	SP-813	POLIPROPILENO + Acabado ANTIDESLIZANTE	110 X 69 mm	290
	31532	SP-305	POLIPROPILENO	108 X 69 mm	284
	31515	SP-695K NIÑO	POLIPROPILENO (Opcional con o sin reflector)	91 x 65 mm	270
	31516	SP-151 PLEGABLE	ALUMINIO + NYLON	111 X 70 mm	425

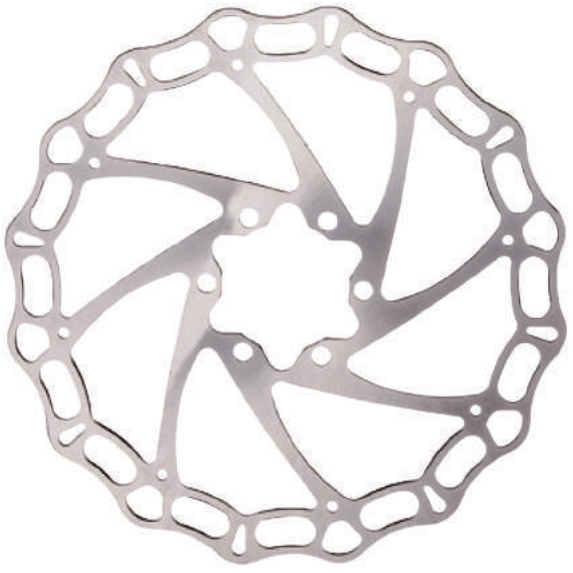




	CÓDIGO	DESCRIPCIÓN	MATERIAL	MEDIDAS	gr. 2 UD.
	31529	SP-102 NEGRO	ALUMINIO	108 X 102 mm	434
	31530	SP-102 NEGRO <b>ROSCA 1/2"</b>			
	31527	SP-102 PLATA	ALUMINIO	108 X 102 mm	434
	31528	SP-102 PLATA <b>ROSCA 1/2"</b>			



	CÓDIGO	DESCRIPCIÓN	MATERIAL	MEDIDAS	gr. 2 UD.
	31531	SP-420	NYLON + 20% FIBRA de VIDRIO	110 X 100 mm	338
	31526	SP-450	POLIPROPILENO	110 X 100 mm	330
	31543	SPD-C002 MIXTO COMPATIBLE	ALUMINIO	-	-
<p><b>wellgo</b></p> 	31539	CALAS PEDAL AUTOMÁTICO SHIMANO	-	-	-



	CÓDIGO	DESCRIPCIÓN	gr.
	33771	Disco CROWN 160 mm.	84
	33772	Disco CROWN 180 mm.	108
	33762	Disco FLECHA 160 mm.	100
	33763	Disco FLECHA 180 mm.	116
	33764	Disco FLECHA 203 mm.	140
	33810	Disco ALLIGATOR 6 Tornillos R43 140 mm.	72



# PORTABIDONES



	CÓDIGO	DESCRIPCIÓN	gr.
	○ 75124	Portabidón WBC-30 Aluminio 5052 1,2mm BLANCO	26
	● 75125	Portabidón WBC-30 Aluminio 5052 1,2mm NEGRO	
	○ 75126	Portabidón WBC-40 Policarbonato BLANCO	28
	● 75127	Portabidón WBC-40 Policarbonato NEGRO	
	○ 75128	Portabidón WBC-25 Aluminio BLANCO	49
	● 75129	Portabidón WBC-25 Aluminio NEGRO	
	75130	Portabidón WBC-50 Aluminio para cuadros pequeños NEGRO	43
	● 75131	Portabidón WBC-20 Aluminio 6061-T4 NEGRO	68
	○ 75132	Portabidón WBC-20 Aluminio 6061-T4 PLATA	

	CÓDIGO	DESCRIPCIÓN		CÓDIGO	DESCRIPCIÓN
	75152	Estuche portaherramientas NEGRO.		75150	Bidón portaherramientas 700 CC.
	75153	Estuche portaherramientas ROJO.		75151	Bidón portaherramientas 450 CC.
	75154	Estuche portaherramientas BLANCO.			



# CABALLETES



	CÓDIGO	DESCRIPCIÓN	gr.
	● 31650	KS-35 (24" - 28") Caballete central doble Aluminio NEGRO	
	● 31651	KS-35 (24" - 28") Caballete central doble Aluminio PLATA	-
	● 31652	KS-20 (24" - 28") Caballete lateral Aluminio NEGRO	
	● 31653	KS-20 (24" - 28") Caballete lateral Aluminio PLATA	-
	31654	KS-10 (24" - 28") Caballete lateral Aluminio NEGRO	-





# REPOSAPIES



	CÓDIGO	COLOR	DESCRIPCIÓN	ANCHO	LARGO	ROSCA
	41020		Juego de reposapiés de Aluminio.	50	110	Eje 14 mm pasante.
	41021					
	41022					
	41023					
	41000		Juego de reposapiés de Aluminio.	38	105	Eje 9,5 mm roscado.
	41001					
	41002					
	41003					
	41016		Juego de reposapiés de Aluminio.	33	105	Eje 14 mm roscado.
	41017					
	41018					
	41019					
	41004		Juego de reposapiés de Aluminio.	33	105	Eje 9,5 mm roscado.
	41005					
	41006					
	41007					
	41008		Juego de reposapiés de Aluminio.	26	75	Eje 9,5 mm roscado.
	41009					
	41010					
	41011					
	41012		Juego de reposapiés de Aluminio.	19	70	Eje 9,5 mm roscado.
	41013					
	41014					
	41015					

## Rodamientos DIRECCIÓN



CÓDIGO	DESCRIPCIÓN
33300	Rod.Dirección Inox. 41 x 30,15 x 7 45/45°
33301	Rod.Dirección Inox. 41 x 30,15 x 6,5 45/45°
33302	Rod.Dirección Inox. 41,8 x 30,5 x 8 45/45°
33303	Rod.Dirección Inox. 46,8 x 34,1 x 7 45/45°
33304	Rod.Dirección Inox. 52 x 40 x 7 45/45
33305	Rod.Dirección Inox. 41 x 30,15 x 6,5 36°-45°
33306	Rod.Dirección Inox. 52 x 40 x 8 45/45°
33307	Rod.Dirección Inox. 51,9 x 40 x 8 45/45°

## Rodamientos PEDALIER



CÓDIGO	DESCRIPCIÓN
33308	Rod.Pedalier Inox. 25 x 37 x 7
33309	Rod.Pedalier Inox. 30 x 42 x 7
33310	Rod.Pedalier Inox. 35 x 47 x 7
33311	Rod.Pedalier Inox. 40 x 52 x 7
33312	Rod.Pedalier Inox. 50 x 56 x 7
33327	Rod.Pedalier Inox. 24 x 37 x 7

## Rodamientos BUJE



CÓDIGO	DESCRIPCIÓN
33313	Rod.Buje <b>608</b> Inoxidable 8 x 22 x 7
33314	Rod.Buje <b>6800</b> Inoxidable 10 x 19 x 5
33315	Rod.Buje <b>6900</b> Inoxidable 10 x 22 x 6
33316	Rod.Buje <b>6000</b> Inoxidable 10 x 26 x 8
33317	Rod.Buje <b>6801</b> Inoxidable 12 x 21 x 5
33318	Rod.Buje <b>6901</b> Inoxidable 12 x 24 x 6
33319	Rod.Buje <b>6001</b> Inoxidable 12 x 28 x 8
33320	Rod.Buje <b>6802</b> Inoxidable 15 x 24 x 5
33321	Rod.Buje <b>6902</b> Inoxidable 15 x 28 x 7
33322	Rod.Buje <b>6803</b> Inoxidable 17 x 26 x 5
33323	Rod.Buje <b>6903</b> Inoxidable 17 x 30 x 7
33324	Rod.Buje <b>6704</b> Inoxidable 20 x 27 x 4
33325	Rod.Buje <b>6804</b> Inoxidable 20 x 32 x 7
33326	Rod.Buje <b>6904</b> Inoxidable 20 x 37 x 9

	CÓDIGO	DESCRIPCIÓN		CÓDIGO	DESCRIPCIÓN	
	31740	Juego Pedalier Externo Shimano 68 mm. negro		31709	Eje Pedalier Cuadrado 110 mm.	
	31746	Juego Pedalier Carretera 86,5 mm. Shimano T86 - 70 gr.		31710	Eje Pedalier Cuadrado 118 mm.	
31747	Juego Pedalier Carretera 86,5 mm. TRUVATIV R86 - 64 gr.	31711		Eje Pedalier Cuadrado 122 mm.		
31748	Juego Pedalier Carretera 86,5 mm. / BTT 89,5-92 mm. Shimano R92S-91 gr.	31714		Eje Pedalier Cuadrado 132 mm.		
	31749	Juego Pedalier Carretera 86,5 mm. BTT 89,5-92 mm. TRUVATIV R92R-97 gr.		31702	Eje Pedalier Paseo 135 mm.	
	31741	Juego Pedalier Externo TRUVATIV 68 mm.		31703	Eje Pedalier Paseo 142 mm.	
	31726	Cartucho Pedalier BSC eje 110 mm.		31705	Rodamiento Pedalier Hierro	
	31723	Cartucho Pedalier BSC eje 113 mm.		31730	Tornillo Eje Pedalier	
	31724	Cartucho Pedalier BSC eje 118 mm.		31716	Tuerca Autoblocante Eje Pedalier	
	31725	Cartucho Pedalier BSC eje 122 mm.		31708	Rodamiento Pedalier BMX	
	31728	Cartucho Pedalier BSC eje 125 mm.			31721	Juego Cazoleta Pedalier BTT Rosca BSC
	31729	Cartucho Pedalier BSC eje 127 mm.				



# DIRECCIONES ASIMÉTRICAS / INTEGRADAS / SEMI-INTEGRADAS



GURPIL

	CÓDIGO	DESCRIPCIÓN	Ø HORQUILLA	CONO	ALTURA	Ø RODAMIENTO
	31466	Juego dirección ASIMÉTRICA (Tapered) SEMI-INTEGRADA (Aluminio)	1 1/8" a 1,5"	39,8	12,5	44/56 (Sellados)
	31465	Juego dirección ASIMÉTRICA (Tapered) INTEGRADA (Aluminio)	1 1/8" a 1,5"	39,8	10	41,8/52 (Sellados)
	31460	Juego dirección INTEGRADA (Aluminio)	1 X 1/8" 36° x 45°	30	11,6	41 (Sellados)
	31461		1 X 1/8" 45° x 45°	30	11,9	41,8 (Sellados)
	31463	Juego dirección SEMI-INTEGRADA (Aluminio)	1 X 1/8"	30	13	44 (Sellados)
	31462	Juego dirección SEMI-INTEGRADA (Aluminio)	1 X 1/8"	30	14,1	44 (Sellados)
	31464	Juego dirección SEMI-INTEGRADA (Acero)	1 X 1/8"	30	15,6	44
	31409	Juego dirección A-HEAD (Aluminio)	1 x 1/8"	30	29,9	34 (Sellados)
	31430	Juego dirección A-HEAD (Aluminio)	1 x 1/8"	30	30,1	34 (Bolas)
	31408	Juego dirección A-HEAD (Acero)	1 x 1/8"	30	23,1	34 (Bolas)



	CÓDIGO	DESCRIPCIÓN	Ø HORQUILLA	CONO	ALTURA	Ø RODAMIENTO
	31406	Juego dirección ROSCADA (Aluminio)	22,2	27	36,6	30 (Bolas)
	31407		25,4	30	25,8	34 (Bolas)
	31405	Juego dirección ROSCADA (Acero)	22,2	27	34,4	30 (Bolas)
	31410		25,4	30	34,3	34 (Bolas)

	CÓDIGO	DESCRIPCIÓN
	31417	ARAÑA DIRECCIÓN 1"
	31418	ARAÑA DIRECCIÓN 1 1/8"
	31423	RECAMBIO 1"
	31424	RECAMBIO 1 1/8"
	31403	RODAMIENTO Dirección Hierro 1"
	31412	RODAMIENTO Dirección Hierro 1 1/8"
	31434	CASQUILLO A-Head 1" negro 10 mm.
	31435	CASQUILLO A-Head 1" negro 15 mm.
	31436	CASQUILLO A-Head 1" negro 30 mm.
	31439	CASQUILLO A-Head 1 1/8" negro 10 mm.
	31440	CASQUILLO A-Head 1 1/8" negro 15 mm.
	31447	CASQUILLO A-Head 1 1/8" negro 30 mm.

	CÓDIGO	DESCRIPCIÓN
	31441	CASQUILLO A-Head 1" carbono 10 mm.
	31442	CASQUILLO A-Head 1" carbono 15 mm.
	31443	CASQUILLO A-Head 1" carbono 10 mm.
	31444	CASQUILLO A-Head 1 1/8" carbono 15 mm.
	31446	CASQUILLO A-Head 1 1/8" carbono 20 mm.
	31445	CASQUILLO A-Head 1 1/8" carbono 30 mm.
	32110	ARANDELA de DIRECCIÓN 1"
	32111	ARANDELA de DIRECCIÓN 1 1/8"
	32112	ARANDELA de DIRECCIÓN 1 1/4"

	CÓDIGO	DESCRIPCIÓN	LARGO (mm)
	39000	Puño silicona negro VLG-1381A	130
	39001	Puño silicona naranja VLG-1381A	130
	39002	Puño silicona blanco VLG-1381A	130
	39003	Puño silicona verde VLG-1381A	130
	39004	Puño silicona amarillo VLG-1381A	130
	39005	Puño silicona azul VLG-1381A	130
	39006	Puño silicona rojo VLG-1381A	130

	CÓDIGO	DESCRIPCIÓN	LARGO (mm)
	39047	Puños de silicona con tornillos.	132
	39035	Puños de gel con 1 tornillo negro. Con fijación VLG-1502D2.	132
	39048	Puños de silicona sin tornillos. Negro VLG 1643A	130
	39018	2 Densidades blanco.	130
	39015	2 Densidades negro 311.	130
	39049	Puños ERGONÓMICOS de doble densidad. VLG-1505D2	132
	39012	Puños ERGONÓMICOS de gel 2 densidades 690.	134,60
	39013	Puños BMX negro 410A.	130

	CÓDIGO	DESCRIPCIÓN	LARGO (mm)
	39020	Puño VLG 520 Azul	175
	39021	Puño VLG 520 Verde	175
	39022	Puño VLG 520 Rojo	175
	39023	Puño VLG 520 Naranja	175
	39024	Puño VLG 520 Blanco	175
	39025	Puño VLG 520 Negro	175
	39026	Puño VLG 520 Rosa	175



	CÓDIGO	DESCRIPCIÓN	LARGO (mm)
	39027	Puño VLG 975 Azul	125
	39028	Puño VLG 975 Verde	125
	39029	Puño VLG 975 Rojo	125
	39030	Puño VLG 975 Blanco	125
	39031	Puño VLG 975 Negro	125
	39032	Puño VLG 975 Naranja	125
	39033	Puño VLG 975 Rosa	125
	39034	Puño VLG 975 Marrón	125

	CÓDIGO	DESCRIPCIÓN	LARGO (mm)
	39036	Puño VLG 1226 Negro	125
	39037	Puño VLG 1226 Verde "Neón"	125
	39038	Puño VLG 1226 Rojo	125
	39039	Puño VLG 1226 Blanco	125
	39040	Puño VLG 1226 Rosa "Neón"	125
	39041	Puño VLG 1226 Marrón	125
	39042	Puño VLG 1226 Amarillo "Neón"	125

	CÓDIGO	DESCRIPCIÓN	LARGO (mm)
	39043	Puño niño negro	82
	39044	Puño niño rojo	82
	39045	Puño niño azul	82
	39046	Puño niño rosa	82



	CÓDIGO	DESCRIPCIÓN
	40013	Llave de pitones 36 mm. Oversize.
	40016	Llave de pitones 40 mm. Oversize.
	40101	Pitones de llave.
	40011	Llave pedalier hexagonal 15 mm.
	40003	Llave pedales. Fija / cazoleta.
	40018	Llave pedales forjada 15 x 15 mm.
	40004	Juego llave de conos múltiple.
	40008	Llave cadena suelta coronas.
	40020	Llave pedalier Shimano pasantes.
	40070	Tenaza cadena profesional.
	40021	Llave allen 3 puntas 4-5-6.
	40022	Llave hexagonal 3 puntas 11-13-14.








	CÓDIGO	DESCRIPCIÓN
	40102	Herramienta suelta enganche cadena.
	40103	Herramienta para apretar el enganche cadena.
	40104	Juego desmontable + suelta enganche cadena.
	40077	Llave múltiple Giyo con sacarremache cadena.
	40078	Llave múltiple Giyo sin sacarremache cadena.
	40071	Sacarremaches cadena aficionado.
	40073	Sacarremaches cadena Shimano.









	CÓDIGO	DESCRIPCIÓN		CÓDIGO	DESCRIPCIÓN
	40054	SACAPIÓN Shimano Hyperglide		40045	EXTRACTOR pedalier Shimano XTR
	40055	SACAPIÓN Shimano / 89		40042	EXTRACTOR pedalier Shimano Monoblock
	40057	SACAPIÓN Suntour		40043	EXTRACTOR pedalier Campagnolo
	32073	SACAPIÓN para piñón BMX 13T y 14T		40040	EXTRACTOR de biela
	40058	SACAPIÓN 4 puntas BMX		40051	Llave de radios triangular
	40044	EXTRACTOR pedalier Shimano PRO"		40201	CENTRADOR de ruedas



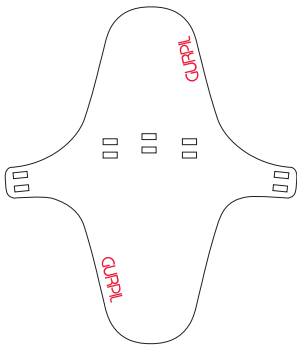
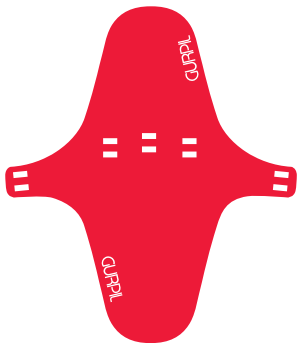


	CÓDIGO	DESCRIPCIÓN
	40300	<p>Maletín de herramientas PROFESIONAL. INCLUYE 19 artículos:</p> <ul style="list-style-type: none"> <li>• Destornillador plano / philips YC-611.</li> <li>• Desmontable cubierta (negra) YC-313.</li> <li>• Herramienta saca remaches (YC-329).</li> <li>• Llave inglesa (YC-610).</li> <li>• Llave hexagonal 2 / 2.5 / 3/4/5 / 6mm (YC-613).</li> <li>• Llave de 8 mm / 10 mm (YC-151-8-10).</li> <li>• Herramienta de bloqueo (YC-155).</li> <li>• Llave hexagonal de 8 mm (YC-812L).</li> <li>• Llave para soltar el pedal (YC-156A).</li> <li>• Extractor piñón (YC-501A).</li> <li>• Herramienta para apretar tuerca pedalier y dirección (YC-157).</li> <li>• Destornillador plano (YC-612).</li> <li>• Llave 30/32/36 / 40mm (YC-153).</li> <li>• Sacapiñón Shimano Hiperglide (YC-126-1A).</li> <li>• Llave de cono 13/14/15/16 mm conjunto de 2 piezas (YC-152).</li> <li>• Herramienta de cartucho B.B. (YC-26BB-1A).</li> <li>• Kit de parche (YC-123).</li> <li>• Extractor de biela (YC-215CB).</li> <li>• Llave de radios 10G-15G (YC-8A).</li> </ul>
	40301	<p>Maletín de herramientas AFICIONADO. INCLUYE 13 artículos:</p> <ul style="list-style-type: none"> <li>• Extractor pedalier (YC-26BB-1A).</li> <li>• Extractor biela (YC-216).</li> <li>• Desmontable cubierta (YC-311-RD).</li> <li>• Sacarremaches cadena (YC-327).</li> <li>• Sacarremaches Shimano Hiperglide (YC-126-1A).</li> <li>• Llave cadena suelta coronas (YC-502A).</li> <li>• Llave de 8mm. (YC-812L).</li> <li>• Llave de cono 13/14/15/16 mm conjunto de 2 piezas (YC-152).</li> <li>• Destornillador plano / philips (YC-611).</li> <li>• Llave de 8 mm / 10 mm (YC-151-8-10 mm).</li> <li>• Herramienta plegable -2 / 3/4/5 / 6mm llave hexagonal, destornillador plano / Philips.</li> <li>• Llave de radios 10G-15G.</li> <li>• Kit de parche (YC-123).</li> </ul>
	38001	<p>Kit reparación TUBELESS. INCLUYE:</p> <ul style="list-style-type: none"> <li>• Mechas repara pinchazo.</li> <li>• Herramienta de inserción. Inserta la mecha de reparación.</li> <li>• Juego desmontables.</li> <li>• Parches.</li> <li>• Lija.</li> <li>• Cuquilla.</li> <li>• Pegamento.</li> </ul>

	CÓDIGO	DESCRIPCIÓN
 	76000	Soporte de móvil para manillar SPYDER Z
 	76001	Soporte de móvil para manillar SPYDER X
 	76002	Soporte de móvil para potencia o cuadro SPYDER TEAM




	CÓDIGO	DESCRIPCIÓN
	33002	Horquilla rígida 26" Cromada 22,2 cm.
	33003	Horquilla rígida 26" Cromada 25,4 cm.
	31626	Cierre Sillín SC-70 QR Negro 28,6 mm.
	31627	Cierre Sillín SC-70 QR Negro 31,8 mm.
	31628	Cierre Sillín SC-70 QR Negro 34,9 mm.
	31629	Cierre Sillín SC-65 AM Negro 31,8 mm.
	31630	Cierre Sillín SC-70 QR Negro 34,9 mm.
	31631	Cierre Sillín SC-650 Negro 50 mm.
	31623	Sillín BTT Aluminio 6 mm.
	31622	Sillín BTT Acero 8 mm.

	CÓDIGO	DESCRIPCIÓN
	32803	Guardabarros trasero negro.
	32800	Guardabarros delantero negro.
	32801	Guardabarros delantero blanco.
	32802	Guardabarros delantero rojo.



CÓDIGO	MEDIDA	CÓDIGO	MEDIDA
Negro		Inox.	
36411	168 x 2	36260	250 x 2
36412	170 x 2	36285	252 x 2
36447	173 x 2	36262	254 x 2
36414	186 x 2	36259	256 x 2
36413	188 x 2	36258	258 x 2
36490	227 x 2	36237	260 x 2
36491	229 x 2	36240	262 x 2
36443	232 x 2	36239	264 x 2
36444	234 x 2	36238	266 x 2
36445	248 x 2	36263	271 x 2
36446	252 x 2	36281	280 x 2
36415	254 x 2	36280	282 x 2
36408	256 x 2	36261	284 x 2
36409	258 x 2	36228	286 x 2
36407	260 x 2	36286	288 x 2
36401	262 x 2	36250	290 x 2
36402	264 x 2	36244	292 x 2
36403	266 x 2	36242	295 x 2
36420	270 x 2	36257	298 x 2
36417	272 x 2	36251	300 x 2
36416	274 x 2	36252	302 x 2
36400	276 x 2	36253	305 x 2
36426	280 x 2		
36427	282 x 2		
36428	284 x 2		
36429	286 x 2		
36430	288 x 2		
36431	290 x 2		
36404	292 x 2		
36419	294 x 2		
36405	295 x 2		
36406	298 x 2		
36421	305 x 2		



CÓDIGO	DESCRIPCIÓN
31607	Juego fondo llanta Standard 20"
31602	Juego fondo llanta Standard 24"
31603	Juego fondo llanta Standard 26"
31604	Juego fondo llanta Standard 700
31605	Juego fondo llanta Alta Presión 26"
31606	Juego fondo llanta Alta Presión 700

Radios de moto  
Ø 2,90 mm. 

Radios de moto  
Ø 3,50 mm. 

Radios de moto  
Ø 4,00 mm. 

CÓDIGO	MEDIDAS
36905	120 x 2,90 c/c
36906	125 x 2,90 c/c
36907	130 x 2,90 c/c
36908	120 x 2,90 c/c
36909	140 x 2,90 c/c
36910	145 x 2,90 c/c
36911	150 x 2,90 c/c
36912	155 x 2,90 c/c
36913	160 x 2,90 c/c
36914	165 x 2,90 c/c
36915	170 x 2,90 c/c
36916	175 x 2,90 c/c
36917	180 x 2,90 c/c
36918	185 x 2,90 c/c
36919	190 x 2,90 c/c
36920	195 x 2,90 c/c
36921	200 x 2,90 c/c
36922	205 x 2,90 c/c
36923	210 x 2,90 c/c
36924	215 x 2,90 c/c
36925	220 x 2,90 c/c
36926	225 x 2,90 c/c
36927	230 x 2,90 c/c
36928	235 x 2,90 c/c
36929	240 x 2,90 c/c
36930	245 x 2,90 c/c
36931	250 x 2,90 c/c
36932	255 x 2,90 c/c
36933	260 x 2,90 c/c
36934	265 x 2,90 c/c
36935	270 x 2,90 c/c
36936	275 x 2,90 c/c
36937	280 x 2,90 c/c
36938	285 x 2,90 c/c
36939	290 x 2,90 c/c
36940	295 x 2,90 c/c
36941	300 x 2,90 c/c
36942	305 x 2,90 c/c
36943	310 x 2,90 c/c

CÓDIGO	MEDIDAS
36952	120 x 3,50 c/c
36953	125 x 3,50 c/c
36954	130 x 3,50 c/c
36955	120 x 3,50 c/c
36956	140 x 3,50 c/c
36957	145 x 3,50 c/c
36958	150 x 3,50 c/c
36959	155 x 3,50 c/c
36960	160 x 3,50 c/c
36961	165 x 3,50 c/c
36962	170 x 3,50 c/c
36963	175 x 3,50 c/c
36964	180 x 3,50 c/c
36965	185 x 3,50 c/c
36966	190 x 3,50 c/c
36967	195 x 3,50 c/c
36968	200 x 3,50 c/c
36969	205 x 3,50 c/c
36970	210 x 3,50 c/c
36971	215 x 3,50 c/c
36972	220 x 3,50 c/c
36973	225 x 3,50 c/c
36974	230 x 3,50 c/c
36975	235 x 3,50 c/c
36976	240 x 3,50 c/c
36977	245 x 3,50 c/c
36978	250 x 3,50 c/c
36979	255 x 3,50 c/c
36980	260 x 3,50 c/c
36981	265 x 3,50 c/c
36982	270 x 3,50 c/c

CÓDIGO	MEDIDAS
37103	120 x 4,00 c/c
37104	125 x 4,00 c/c
37105	130 x 4,00 c/c
37106	120 x 4,00 c/c
37107	140 x 4,00 c/c
37108	145 x 4,00 c/c
37109	150 x 4,00 c/c
37110	155 x 4,00 c/c
37111	160 x 4,00 c/c
37112	165 x 4,00 c/c
37113	170 x 4,00 c/c
37114	175 x 4,00 c/c
37115	180 x 4,00 c/c
37116	185 x 4,00 c/c
37117	190 x 4,00 c/c
37118	195 x 4,00 c/c
37119	200 x 4,00 c/c
37120	205 x 4,00 c/c
37121	210 x 4,00 c/c
37122	215 x 4,00 c/c
37123	220 x 4,00 c/c
37124	225 x 4,00 c/c
37125	230 x 4,00 c/c
37126	235 x 4,00 c/c
37127	240 x 4,00 c/c
37128	245 x 4,00 c/c
37129	250 x 4,00 c/c
37130	255 x 4,00 c/c
37131	260 x 4,00 c/c
37132	265 x 4,00 c/c
37133	270 x 4,00 c/c



Radios de moto  
Ø 3,50 mm.

Radios de moto  
Ø 4,00 mm.

CÓDIGO	MEDIDAS
37200	180 x 3,50 c/c
37201	185 x 3,50 c/c
37202	190 x 3,50 c/c
37203	195 x 3,50 c/c
37204	200 x 3,50 c/c
37205	205 x 3,50 c/c
37206	210 x 3,50 c/c
37207	215 x 3,50 c/c
37208	220 x 3,50 c/c
37209	225 x 3,50 c/c
37210	230 x 3,50 c/c
37211	235 x 3,50 c/c
37212	240 x 3,50 c/c

CÓDIGO	MEDIDAS
37220	180 x 4,00 c/c
37221	185 x 4,00 c/c
37222	190 x 4,00 c/c
37223	195 x 4,00 c/c
37224	200 x 4,00 c/c
37225	205 x 4,00 c/c
37226	210 x 4,00 c/c
37227	215 x 4,00 c/c
37228	220 x 4,00 c/c
37229	225 x 4,00 c/c
37230	230 x 4,00 c/c
37231	235 x 4,00 c/c
37232	240 x 4,00 c/c



# GURPIL

Distribuidor oficial de UNIOR

## HERRAMIENTAS PROFESIONALES PARA BICICLETA

# UNIOR®

Proveedor oficial de los equipos:



TEAM | sky




TREK



UNIOR DEVINCI FACTORY RACING







**GURPIL**

Encuentra tu herramienta profesional  
UNIOR en nuestra web:

[www.gurpil.com](http://www.gurpil.com)







**35 AÑOS | PROFESIONALIDAD | COMPROMISO | ATENCIÓN AL CLIENTE | GARANTÍA**






[www.gurpil.com](http://www.gurpil.com)

**SATISFACCIÓN | CALIDAD | SERVICIO | CONFIANZA | EXPERIENCIA | CONOCIMIENTO**





**GURPIL**

Parque Empresarial Itziar-Deba

Parcela 3, E2

20820 DEBA (Guipúzcoa)

T 943 19 91 03

F 943 19 90 73

E [gurpil@gurpilan.com](mailto:gurpil@gurpilan.com)

[www.gurpil.com](http://www.gurpil.com)

**GURPIL**

**UNION**



**EPOCH**  
CASSETTE SPROCKETS BY DMP



**INFINI**



**wellgo**



**KRYPTONITE**

**GTR**  
*Gurpil Tubeless Ready*

